

Ministry of Health



وزارة الصحة

الكتاب السنوي الصحي لعام 2022/2021

Annual Health Statistic 2021/2022

Table of Contents

Kingdom of Bahrain Census	7
Vital Statistics:	10
Public Health Indicators	18
Health Human Resources	22
Health Financial Resources	23
Primary Health Care	24
Government Hospitals	26
Bahrain Defense Force Royal Medical services, Military Hospital & Mohamed Bin Khalifa Bin Salman Specialist Cardiac Center	33
Private Hospitals	35

Table of Figures and Tables

Figure 1: Total Population by Year	رسم بياني 1: إجمالي عدد السكان حسب السنة	7
Figure 2: Population Density by Governorate and Year	رسم بياني 2: الكثافة السكانية حسب المحافظة والسنة	8
Figure 3: Sex Ratio at Birth by Years (per 100 Female)	رسم بياني 3: نسبة الجنس عند الولادة حسب السنة (لكل 100 أنثى)	8
Figure 4: Sex Ratio by Nationality in Population	رسم بياني 4: نسبة الجنس حسب الجنسية في السكان	9
Figure 5: Births and Deaths by Nationality and Years	رسم بياني 5: المواليد والوفيات حسب الجنسية والسنة	10
Figure 6: Live Births Trends by Years	رسم بياني 6: عدد المواليد حسب السنة	12
Figure 7: Crude Births Rate/1000 Population	رسم بياني 7: معدل المواليد الخام (لكل 1000 نسمة)	12
Figure 8: Death Trends by Year	رسم بياني 8: عدد الوفيات حسب السنة	12
Figure 9: Crude Death Rate/1000 Population	رسم بياني 9: معدل الوفيات الخام (لكل 1000 نسمة)	12
Figure 10: Premature Birth Rate/1000 Live Births	رسم بياني 10: معدل المواليد الخدج (لكل 1000 مولود حي)	13
Figure 11: Infant Mortality Rate/1000 Live Births	رسم بياني 11: معدل وفيات الرضع (لكل 1000 مولود حي)	13
Figure 12: Post Neonatal Mortality Rate/1000 Live Births	رسم بياني 12: معدل وفيات الأجنة المتأخرة (لكل 1000 مولود حي)	13
Figure 13: Neonatal Mortality Rate/1000 Live Births	رسم بياني 13: معدل وفيات الأجنة المبكرة (لكل 1000 مولود حي)	13
Figure 14: Under 5 Years Mortality /1000 Live Births	رسم بياني 14: معدل وفيات الأطفال دون الخامسة (لكل 1000 مولود حي)	13
Figure 15: Maternal Deaths by Years	رسم بياني 15: وفيات الأمهات حسب السنوات	14
Figure 16: Maternal Mortality Rate/100,000 Live Births	رسم بياني 16: معدل وفيات الأمهات لكل (100,000 مولود حي)	14
Figure 17: Total Fertility Rate (15-49 Years)	رسم بياني 17: معدل الخصوبة الكلي (للفئة العمرية 15-49 سنة)	14
Figure 18: Cancer Mortality Rate per 100,000 Population	رسم بياني 18: معدل الوفيات بالسرطان (لكل 100,000 نسمة)	14
Figure 19: Cardiovascular Diseases Mortality Rate per 100,000 Population	رسم بياني 19: معدل الوفيات بالأمراض القلبية الوعائية (لكل 100,000 نسمة)	14
Figure 20: Chronic Respiratory Disease Mortality Rate per 100,000 Population	رسم بياني 20: معدل الوفيات بالأمراض التنفسية (لكل 100,000 نسمة)	15
Figure 21: Diabetic Mortality Rate per 100,000 Population	رسم بياني 21: معدل الوفيات بسبب مرض السكري (لكل 100,000 نسمة)	15
Figure 22: Road Traffic Accident Rate per 100,000 Population	رسم بياني 22: معدل حوادث الطرق (لكل 100,000 نسمة)	15
Figure 23: Suicide Mortality Rate Per 100 000 Population	رسم بياني 23: معدل حوادث الانتحار (لكل 100,000 نسمة)	15
Figure 24: Total of Primary Health Care Visits per Year	رسم بياني 24: إجمالي الزيارات لمراكز الرعاية الصحية الأولية حسب السنة	25
Figure 25: Number of SMC - Out Patient Services	رسم بياني 25: عدد الزيارات الخارجية	26
Figure 26: Surgical Operations and Procedures at Main Operation Theater		27
Figure 27: Average Weekly Blood Donations	رسم بياني 27: المعدل الأسبوعي للتبرع بالدم	27
Figure 28: Total Seen Appointments	رسم بياني 28: إجمالي المواعيد التي تم حضورها	29
Table 1: Mid-Year Population by Nationality and Gender	جدول 1: تعداد السكان في منتصف العام حسب الجنسية والجنس	7
Table 2: Sex Ratio at Birth by Years (per 100 Female)	جدول 2: نسبة الجنس عند الولادة حسب السنة (لكل 100 أنثى)	8
Table 3: Sex Ratio by Nationality in Population	جدول 3: نسبة الجنس حسب الجنسية في السكان	9
Table 4: Births and Deaths by Nationality and Gender for 2022	جدول 4: عدد المواليد والوفيات حسب الجنسية والجنس لعام 2022	10
Table 5: Births and Deaths by Nationality and Gender for 2021	جدول 5: عدد المواليد والوفيات حسب الجنسية والجنس لعام 2021	10
Table 6: Vital Statistics Table from 2016 - 2022	جدول 6: الإحصاءات الحيوية من العام 2018 حتى 2022	11
Table 7: Total Deliveries per Place of Birth	جدول 7: إجمالي الولادات حسب مكان الولادة	18

Table 8: Routine Infants, Childhood and Pregnant Women Vaccination Coverage Among Years

جدول 8: نسبة التغطية بالتطعيمات الروتينية للرضع والأطفال والحوامل حسب السنة 18

Table 9: Number Patients of Four Main Non-Communicable Diseases at PHC By Diagnosis, Nationality & Age Groups from 2013 to 2022

جدول 9: عدد مرضى الأمراض الأربعة الرئيسية غير السارية المسجلين بالرعاية الصحية الأولية حسب التشخيص والجنسية والفئة العمرية للفترة من 2013 إلى 2022 20

Table 10: Incidences Rate of Notifiable Communicable Diseases 2021 - 2022 per 100,000 Population..... 21

Table 11: Health Human Resources per Year

جدول 11: عدد القوى العاملة حسب السنة 22

Table 12: Total number of hospitals and beds per year

جدول 12: إجمالي عدد المستشفيات والأسرة حسب السنة⁸ 22

Table 13: Health Financial Resources per year

جدول 13: الموارد 23

المالية الصحية حسب السنة 23

Table 14: Summary figures by health sector

جدول 14: أرقام موجزة حسب القطاع الصحي 23

Table 15: Total of Primary Health Care Visits per Year and Health Center

جدول 15: إجمالي الزيارات لمراكز الرعاية الصحية الأولية والمركز 24

حسب السنة 24

Table 16: Total Collected Laboratory Tests per Year

جدول 16: إجمالي الفحوصات المخبرية المجمعة حسب السنة¹⁰ 25

Table 17: Total Radiology Procedures per Year¹⁰

جدول 17: إجمالي إجراءات الأشعة حسب السنة¹⁰ 25

Table 18: Total Sick Leaves Issued per Year¹⁰

جدول 18: إجمالي الإجازات المرضية الصادرة حسب السنة¹⁰ 25

Table 19: Number of Out-Patient Visits

جدول 19: عدد الزيارات الخارجية 26

Table 20: In-Patient indicators

جدول 20: مؤشرات المرضى 26

Table 21: Surgical Operations and Procedures at Main Operation Theater

جدول 21: العمليات والإجراءات الجراحية في قسم العمليات الرئيسي 26

Table 22: Blood Donation Classified by Quantity Donated and Used

جدول 22: تبرعات الدم مصنفة حسب كمية التبرع والاستخدام 27

Table 23: Radiology Performed Procedures in SMC

جدول 23: إجراءات الأشعة في مركز السلمانية الطبي 28

Table 24: Psychiatry Hospital -Out Patient Services

جدول 24: خدمات الزيارات الخارجية لمستشفى الطب النفسي 29

Table 25: Psychiatry Hospital -In Patient Services

جدول 25: خدمات مرضى مستشفى الطب النفسي 30

Table 26: Jidhaf's Maternity Hospital Admissions and Discharges

جدول 26: إجمالي الدخول والخروج لمستشفى جدحفص للولادة 31

Table 27: Hemo Dialysis Out-Patient Visits

جدول 27: وحدة الاستشفاء الدموي الوريدي 31

Table 28: Peritoneal Dialysis Out-Patient Visits

جدول 28: وحدة الاستشفاء الدموي البريتوني 31

Table 29: Geriatric Hospital Admissions and Discharges

جدول 29: إجمالي الدخول والخروج لمستشفى المحرق لرعاية المسنين 32

Table 30: Ebrahim K. Kanoo Community Medical Center In Patient Services

جدول 30: خدمات مركز إبراهيم خليل كانو الصحي والاجتماعي 32

Table 31: Bahrain Defense Force Royal Medical services and Mohamed Bin Khalifa Bin Salman Specialist Cardiac Center Outpatient Visits by years..... 33

جدول 31: خدمات الخدمات الطبية للمنتسفين في القوات المسلحة وقوة دفاع البحرين ومركز محمد بن خليفة بن سلمان للقلب 33

Table 32: Inpatients Information in Bahrain Defense Force & Cardiac Center

جدول 32: المرضى في قوة دفاع البحرين ومركز محمد بن خليفة بن سلمان للقلب 33

Table 33: Radiology Procedures by Nationality and Gender

جدول 33: إجراءات الأشعة حسب الجنسية والجنس 34

Table 34: Laboratory Tests by Nationality and Gender

جدول 34: الفحوصات المخبرية حسب الجنسية والجنس 34

Table 35: Surgical Procedures by Nationality and Gender

جدول 35: العمليات الجراحية حسب الجنسية والجنس 34

Table 36: Endoscopy Procedures by Nationality and gender

جدول 36: إجراءات المناظير حسب الجنسية والجنس 34

Table 37: Out-Patient Visits by Hospital, Nationality and Sex

جدول 37: عدد الزيارات الخارجية حسب المستشفى، الجنسية والجنس لعام 2022 35

Table 38: In-Patient Visits by Hospital 2022

جدول 38: عدد زيارات المرضى حسب المستشفى لعام 2022 36

Table 39: Laboratory Tests by Hospital, Nationality, & Gender

جدول 39: الفحوصات المخبرية حسب المستشفى، الجنسية والجنس لعام 2022 37

Table 40: Radiology Procedures by Hospital, Nationality, & Gender

جدول 40: إجراءات الأشعة حسب المستشفى، الجنسية والجنس لعام 2022 38

Table 41: Dental Visits by Hospital, Nationality, & Gender

جدول 41: زيارات طب الأسنان حسب المستشفى، الجنسية والجنس لعام 2022 39

Introduction

The Ministry of Health mission is to organize, monitor, and provide preventive public health services that enhance health in accordance with policies and legislation, including effective partnerships locally, regionally, and globally for high-standard, evidence-based care.

The Kingdom provides its primary health services through 26 health centers and one clinic distributed over four health governorates. These centers provide curative, preventive, and rehabilitative services for the family and society. All citizens and residents are registered in health centers affiliated with their areas of residence for treatment and through a pre-determined referral system when necessary for secondary care. Services are provided by an integrated medical team in which many health professions participate, such as nursing, pharmacy, laboratory, radiology, and appointment coordinators. It also provides physiotherapy services through nine health centers distributed across Bahrain governorates.

The kingdom provides its secondary health care services through several hospitals. The Salmaniya Medical Complex (SMC) is a multispecialty health care facility providing emergency and secondary services to all citizens and residents of Bahrain. in the most effective and efficient manner possible and at the highest level of quality within its available resources.

The Psychiatric Hospital works proactively to provide secondary and tertiary healthcare services to the residents of the Kingdom of Bahrain by promoting quality improvement initiatives and establishing healthcare guidelines.

The mission of the Ebrahim Khalil Kanoo Community Medical Center is to provide medical care, rehabilitation, and nursing care for patients transferred from governmental hospitals. The center provides additional post-acute care services to patients after a critical treatment period in hospitals. It helps to minimize the level of a patient's dependency to be able to live safely in his or her home and community after hospital discharge.

Abdulrahman Kanoo Medical Center provides outpatient services to all kidney patients; it provides dialysis procedures and services to all citizens and residents transferred from governmental hospitals.

The maternity hospitals deliver high-quality health care to gynecology and obstetrics patients. Jidhafs Maternity Hospital provided all the required maternal services to women in the Kingdom of Bahrain, and it closed in 2022.

This report demonstrates the main statistics for the main core health indicators for the years 2021 and 2022. It covers the main indicators for:

- Kingdom of Bahrain Census
- Public health in vital statistics, Vaccines, non-communicable diseases, and communicable diseases.
- Human and financial resource statistics
- Primary health care statistics
- Secondary and tertiary case statistics for Government hospitals including Salmaniya Medical Complex, Psychiatry Hospital, Jidhafs Maternity Hospital, Ebrahim Khalil Kanoo Center, Abdulrahman Kanoo Dialysis Center, and Geriatric hospital.

Annual Health Statistics Report 2021/2022 Report

- Bahrain Defense Force Royal Medical services, Military Hospital & Mohamed Bin Khalifa Bin Salman Specialist Cardiac Center
- Private Hospitals.

Kingdom of Bahrain Census¹

The Bahrain population in 2021 was [1504365] and in 2022 was [1524693], the growth rate in population between the two years is [1.35%].

Table 1: Mid-Year Population by Nationality and Gender

جدول 1: تعداد السكان في منتصف العام حسب الجنسية والجنس

Year	Total			Non-Bahraini			Bahraini			السنة
	الجملة	أنثى	ذكر	الجملة	أنثى	ذكر	الجملة	أنثى	ذكر	
	Total	Female	Male	Total	Female	Male	Total	Female	Male	
2018	1503091	556227	946864	813377	216174	597203	689714	340053	349661	2018
2019	1483756	563192	920564	781929	216998	564931	701827	346194	355633	2019
2020	1472204	547168	925036	758941	195884	563057	713263	351284	361979	2020
2021	1504365	578618	925747	784624	223960	560664	719741	354658	365083	2021
2022	1524693	577656	947037	810682	225232	585450	714011	352424	361587	2022

Figure 1: Total Population by Year

رسم بياني 1: إجمالي عدد السكان حسب السنة



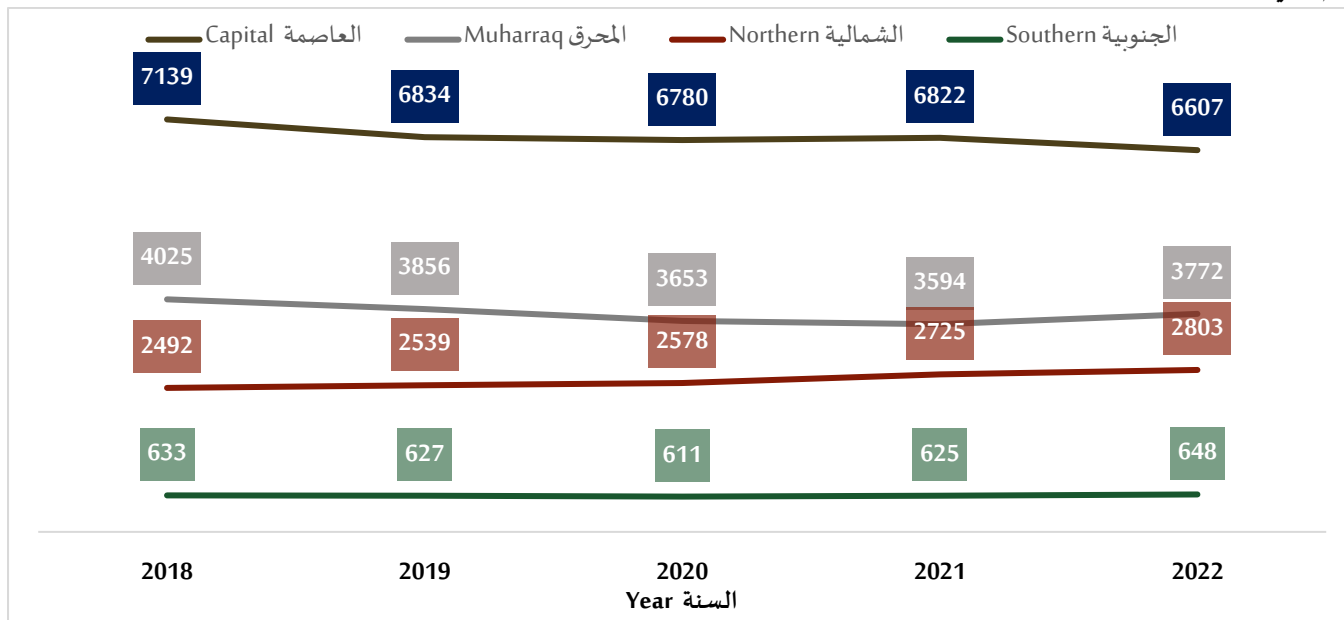
¹ Source: Information and e-government Authority

1. Population Density²

The following graph shows total number of Persons per Square Kilometer in kingdom of Bahrain, it shows the Capital governorate has the largest density, while the southern governorate has the lowest density.

Figure 2: Population Density by Governorate and Year

رسم بياني 2: الكثافة السكانية حسب المحافظة والسنة



2. Sex Ratio at birth³

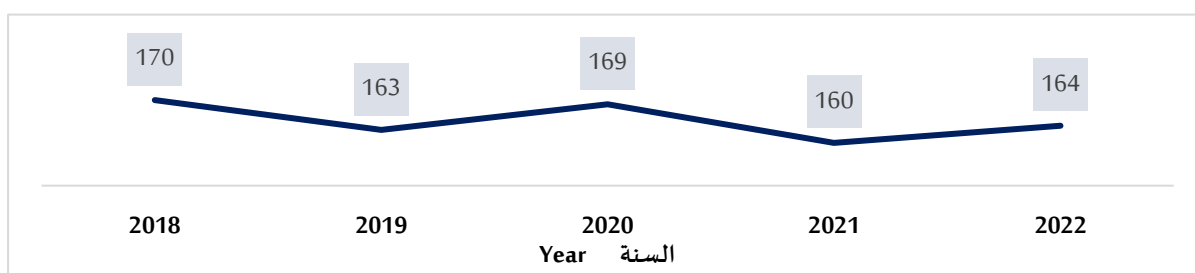
The following table shows the ratio of males' births to females' births by nationality

Table 2: Sex Ratio at Birth by Years (per 100 Female)

جدول 2: نسبة الجنس عند الولادة حسب السنة (لكل 100 أنثى)

Indicator	2018	2019	2020	2021	2022	المؤشر
Sex ratio at birth : Male / Female (per 100 Female)	170	163	169	160	164	نسبة الجنس عند الولادة حسب السنوات (لكل 100 أنثى)

Figure 3: Sex Ratio at Birth by Years (per 100 Female) 100 لكل السنة حسب الولادة عند الجنس (لكل 100 أنثى)



² Source: Information and e-government Authority

³ Source: Information and e-government Authority

3. Sex Ratio by Nationality in Population:⁴

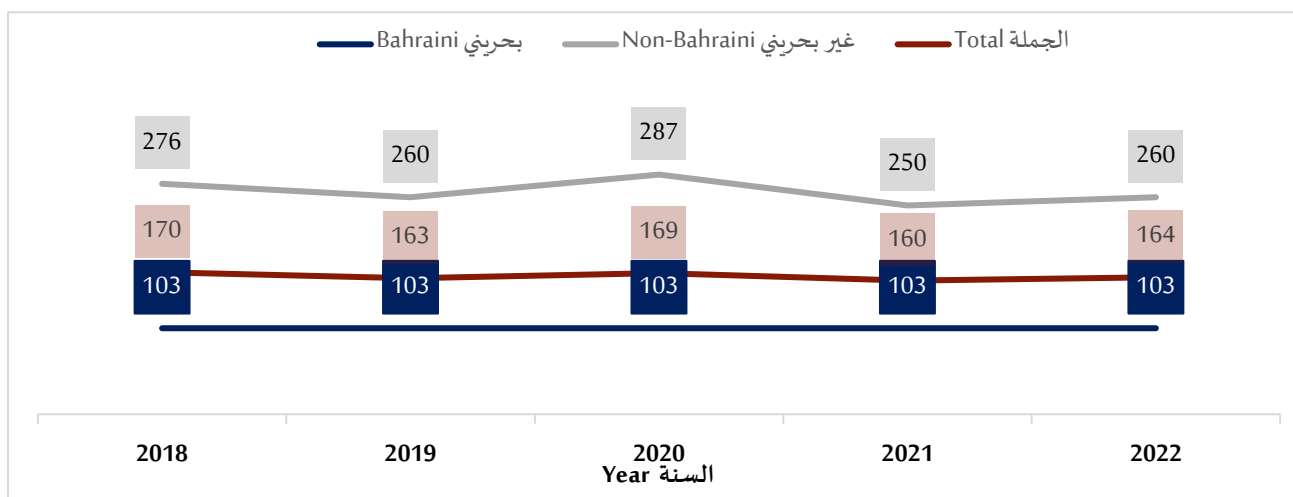
Table 3: Sex Ratio by Nationality in Population

جدول 3: نسبة الجنس حسب الجنسية في السكان

Year	Bahraini بحريني	Non-Bahraini غير بحريني	Total الجملة	السنة
2018	103	276	170	2018
2019	103	260	163	2019
2020	103	287	169	2020
2021	103	250	160	2021
2022	103	260	164	2022

Figure 4: Sex Ratio by Nationality in Population

رسم بياني 4: نسبة الجنس حسب الجنسية في السكان



⁴ Source: Information and e-government Authority

Vital Statistics:

The total number of births during 2021 and 2022 is nearly constant; it's 17,805 in 2021 and 17,801 in 2022. The total number of deaths in 2021 was 4,601 cases, and it's decreasing in 2022 to 3521. The rise in deaths during 2021 was due to the rising number of COVID-19 death cases. The source of below vital statistics is Ministry of Health.

Table 4: Births and Deaths by Nationality and Gender for 2022

جدول 4: عدد المواليد والوفيات حسب الجنسية والجنس لعام 2022

النوع	Total		الجملة		Non-Bahraini		Bahraini		بحريني		النوع
	الجملة	أنثى	ذكر	الجملة	أنثى	ذكر	الجملة	أنثى	ذكر		
	Total	Female	Male	Total	Female	Male	Total	Female	Male		
Births	17,801	8,728	9,073	5,169	2,547	2,622	12,632	6,181	6,451	المواليد	
Deaths	3,521	1,401	2,120	843	241	602	2,678	1,160	1,518	الوفيات	

Table 5: Births and Deaths by Nationality and Gender for 2021

جدول 5: عدد المواليد والوفيات حسب الجنسية والجنس لعام 2021

النوع	Total		الجملة		Non-Bahraini		Bahraini		بحريني		النوع
	الجملة	أنثى	ذكر	الجملة	أنثى	ذكر	الجملة	أنثى	ذكر		
	Total	Female	Male	Total	Female	Male	Total	Female	Male		
Births	17,805	8,729	9,076	4,762	2,369	2,393	13,043	6,360	6,683	المواليد	
Deaths	4,601	1,829	2,772	1,167	335	832	3,434	1,494	1,940	الوفيات	

Figure 5: Births and Deaths by Nationality and Years

رسم بياني 5: المواليد والوفيات حسب الجنسية والسنة

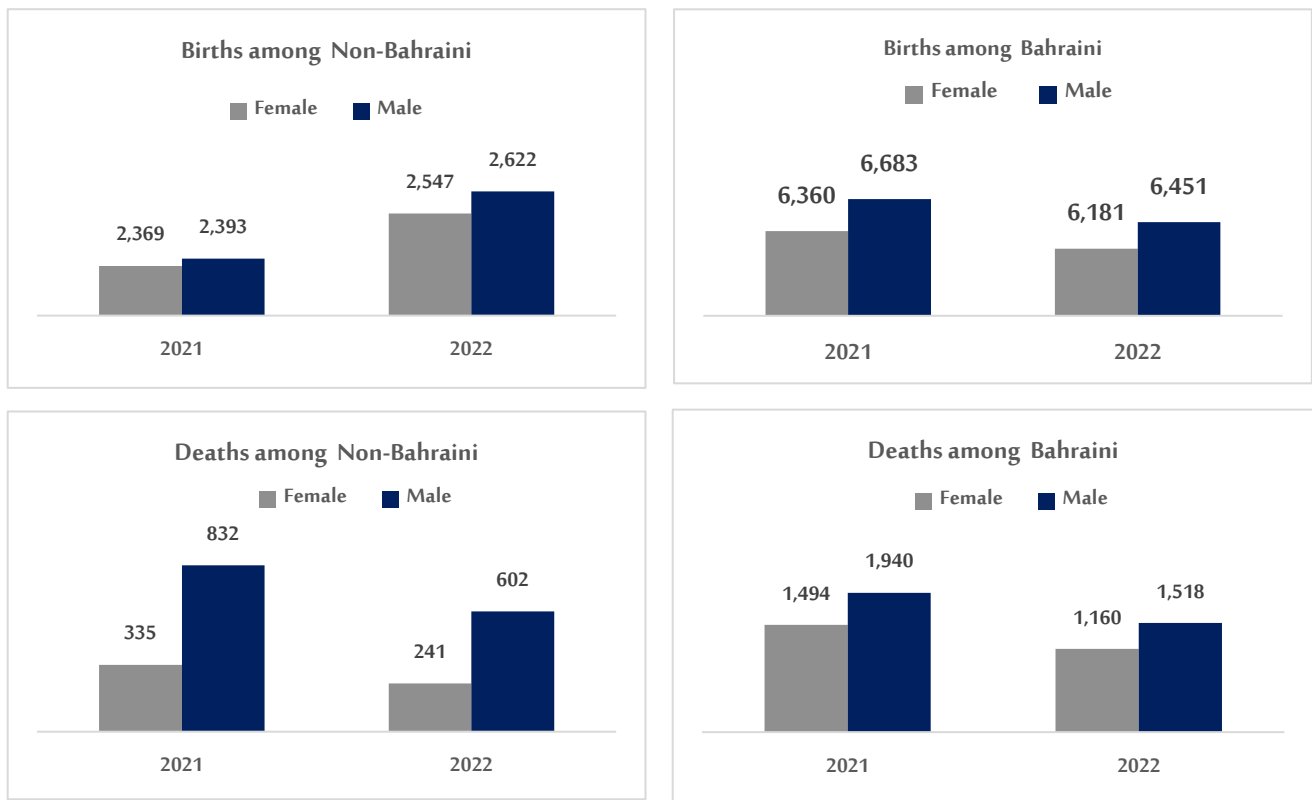


Table 6: Vital Statistics Table from 2016 - 2022

جدول 6: الإحصاءات الحيوية من العام 2018 حتى 2022

Indicator	2022	2021	2020	2019	2018	المؤشر
Total						العدد
Births						الولادات
Live births	17,801	17,805	18,042	18,611	19,740	المواليد الأحياء
Premature births	2,287	2,365	2,049	2,097	2,158	المواليد الخدج
Deaths among children < 5 Years						وفيات الأطفال دون الخامسة من العمر
< 7 days	49	56	56	46	39	أقل من أسبوع
7 days to < 4 wks	27	34	23	25	36	من أسبوع إلى أقل من 4 أسابيع
4 wks to < 1 yr	64	52	44	44	54	من 4 أسابيع إلى أقل من عام
< 1 yr	140	142	123	115	129	أقل من عام
1-4 yrs	27	24	36	26	31	من عام إلى 4 أعوام
< 5 yrs	167	166	159	141	160	أقل من 5 أعوام
Deaths						الوفيات
Maternal deaths	3	1	2	3	4	وفيات الأمهات ما حول الولادة
Total deaths	3,521	4,601	3,488	3,010	3,052	جملة الوفيات
Rates						المعدلات
Crude birth rate/1000 population	11.68	11.84	12.3	12.5	13.1	معدل المواليد الخام لكل 1000 من السكان
Premature birth rate/1000 live births	128.48	132.83	113.6	112.7	109.3	معدل المواليد الخدج لكل 1000 مولود حي
Sex ratio at birth : Male / Female (per 100 Female)	164	160	169	163	170	نسبة النوع عند الولادة : ذكر / أنثى (لكل 100 أنثى)
Mean of life expectancy at birth	79.20	78.70	79.2	80.0	79.8	متوسط توقع الحياة عند الميلاد
Neonatal mortality rate/1000 live births	4.27	5.05	4.4	3.8	3.8	معدل وفيات الأجنة المبكرة لكل 1000 مولود حي
Postneonatal mortality rate/1000 live births	3.60	2.92	2.4	2.4	2.7	معدل وفيات الأجنة المتأخرة لكل 1000 مولود حي
Infant mortality rate/1000 live births	7.86	7.98	6.8	6.2	6.5	معدل وفيات الرضع لكل 1000 مولود حي
Under 5 yrs mortality/1000 live births	9.38	9.32	8.8	7.6	8.1	معدل وفيات الأطفال أقل من 5 سنوات لكل 1000 مولود حي
Under 5 yrs mortality/1000 child<5yrs old	1.76	1.72	1.6	1.3	1.5	معدل وفيات الأطفال أقل من 5 سنوات لكل ألف طفل أقل من 5 سنوات
Maternal mortality rate/100,000 live births*	16.85	5.62	11.1	21.5	20.3	معدل وفيات الأمومة لكل 100,000 مولود حي*
Crude death rate/1000 population	2.31	3.06	2.4	2.0	2.0	معدل الوفيات الخام لكل 1000 من السكان
Total Fertility Rate (15-49 Years)	1.6	1.7	1.8	1.7	1.8	معدل الخصوبة الكلية (15-49)
Adolescents Fertility Rate (15-19 Years)	2.25	5.21	7.17	8.56	12.45	معدل الخصوبة للمراهقات (15-19 سنة)

1. Births Statistics -Trend in Ten Years

Figure 6: Live Births Trends by Years

رسم بياني 6 عدد المواليد حسب السنة

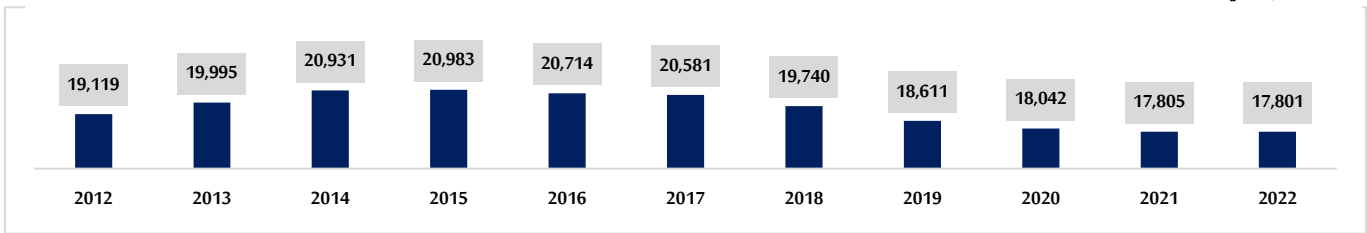
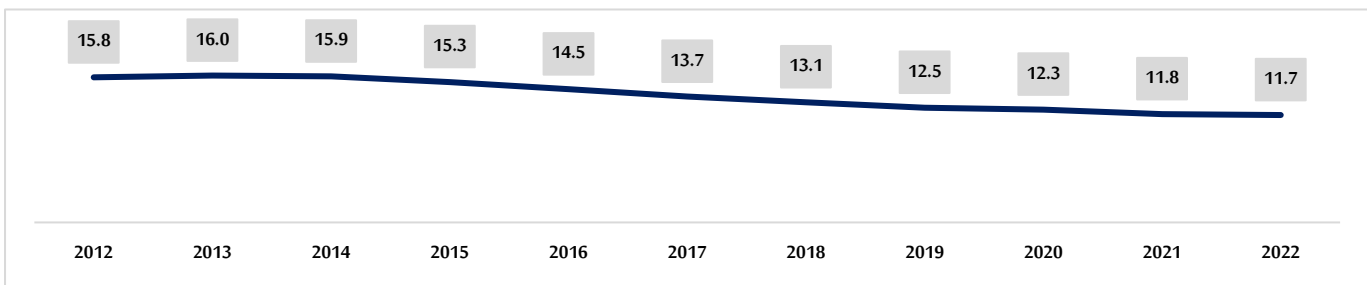


Figure 7: Crude Births Rate/1000 Population

رسم بياني 7: معدل المواليد الخام (لكل 1000 نسمة)



2. Deaths Statistics -Trend in Ten Years

Figure 8: Death Trends by Year

رسم بياني 8: عدد الوفيات حسب السنة

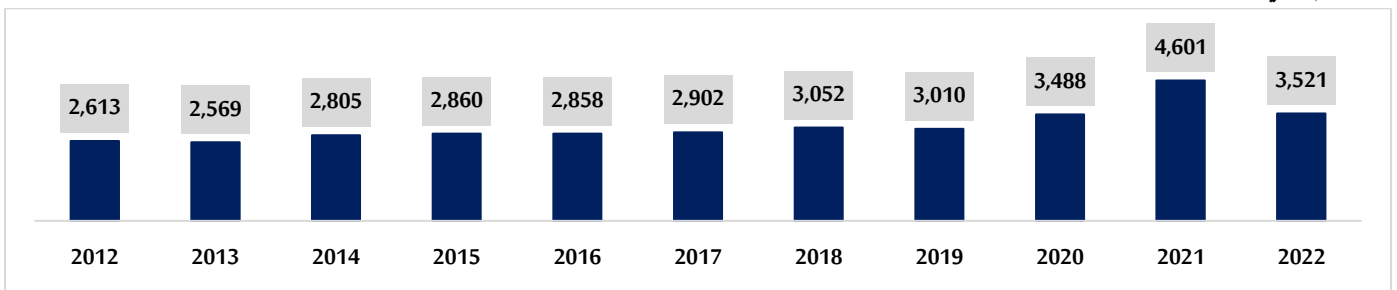


Figure 9: Crude Death Rate/1000 Population

رسم بياني 9: معدل الوفيات الخام (لكل 1000 نسمة)



4. Children Vital Statistics

Figure 10: Premature Birth Rate/1000 Live Births

رسم بياني 10: معدل المواليد الخدج (لكل 1000 مولود حي)

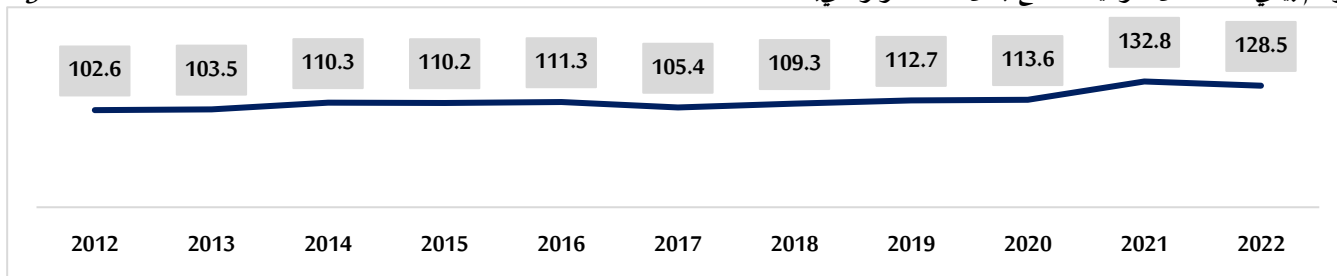


Figure 11: Infant Mortality Rate/1000 Live Births

رسم بياني 11: معدل وفيات الرضع (لكل 1000 مولود حي)

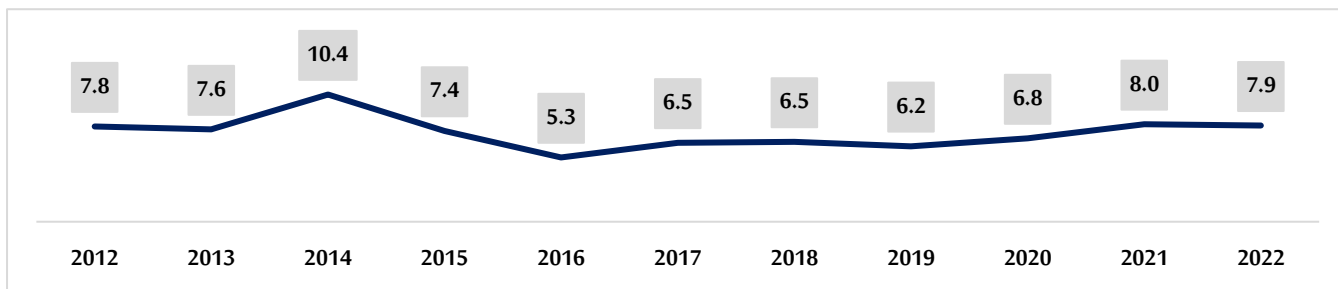


Figure 12: Post Neonatal Mortality Rate/1000 Live Births

رسم بياني 12: معدل وفيات الأجنة المتأخرة (لكل 1000 مولود حي)

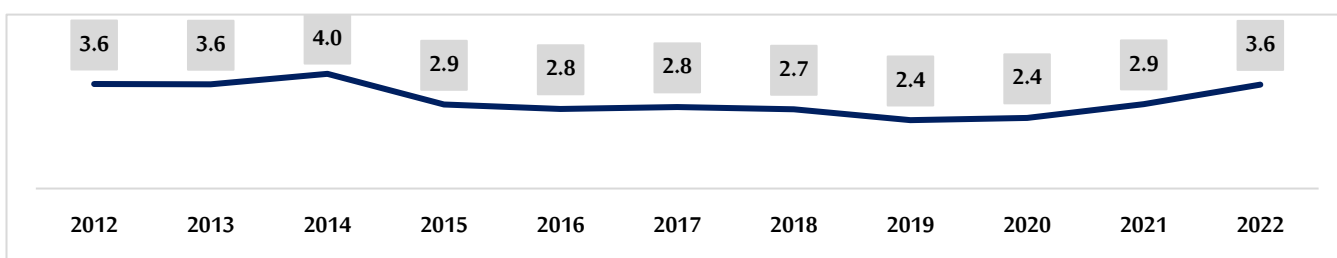


Figure 13: Neonatal Mortality Rate/1000 Live Births

رسم بياني 13: معدل وفيات الأجنة المبكرة (لكل 1000 مولود حي)

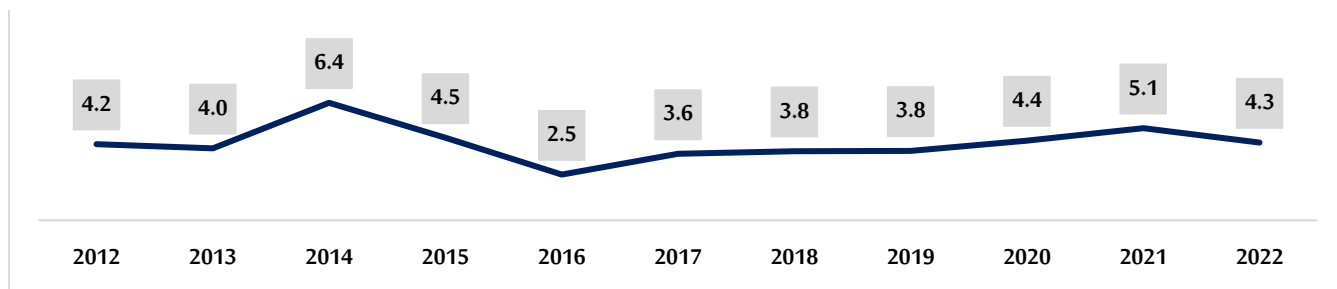
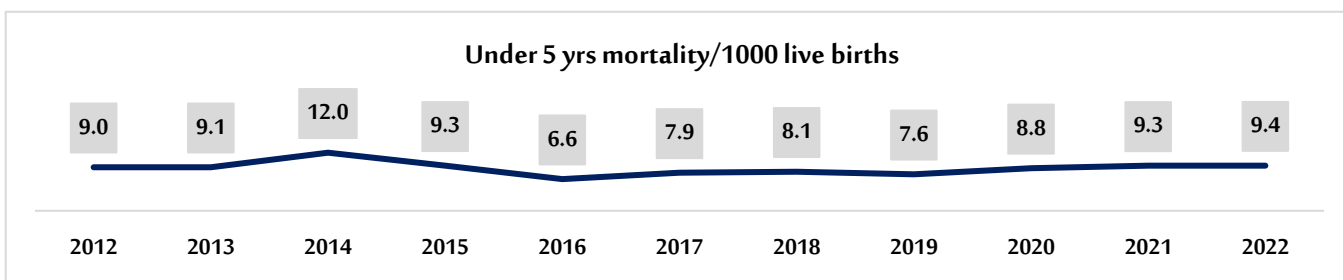


Figure 14: Under 5 Years Mortality /1000 Live Births

رسم بياني 14: معدل وفيات الأطفال دون الخامسة (لكل 1000 مولود حي)



5. Women Vital Indicators

Figure 15: Maternal Deaths by Years

رسم بياني 15: وفيات الأمهات حسب السنوات

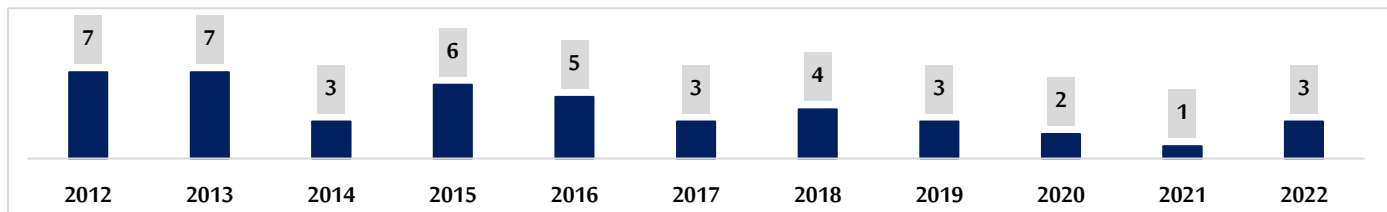


Figure 16: Maternal Mortality Rate/100,000 Live Births

رسم بياني 16: معدل وفيات الأمهات لكل (100,000 مولود حي)

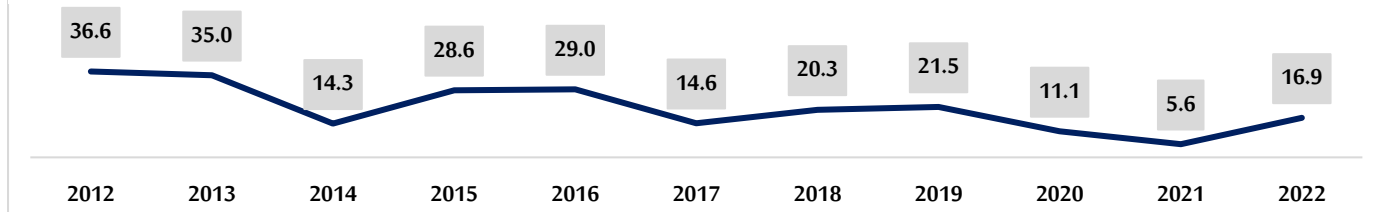
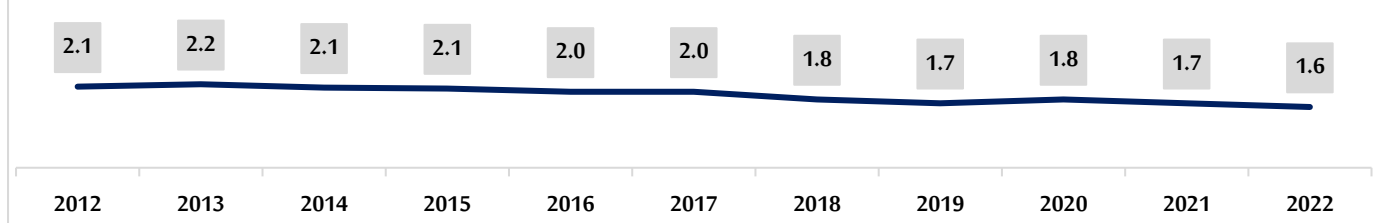


Figure 17: Total Fertility Rate (15-49 Years)

رسم بياني 17: معدل الخصوبة الكلي (للقناة العمرية 15-49 سنة)



6. Cause Specific Mortality Rates

Figure 18: Cancer Mortality Rate per 100,000 Population

رسم بياني 18: معدل الوفيات بالسرطان (لكل 100,000 نسمة)

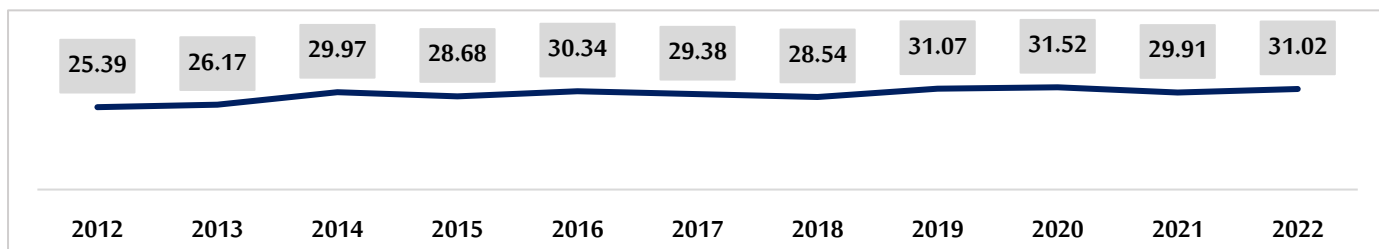


Figure 19: Cardiovascular Diseases Mortality Rate per 100,000 Population

رسم بياني 19: معدل الوفيات بالأمراض القلبية الوعائية (لكل 100,000 نسمة)

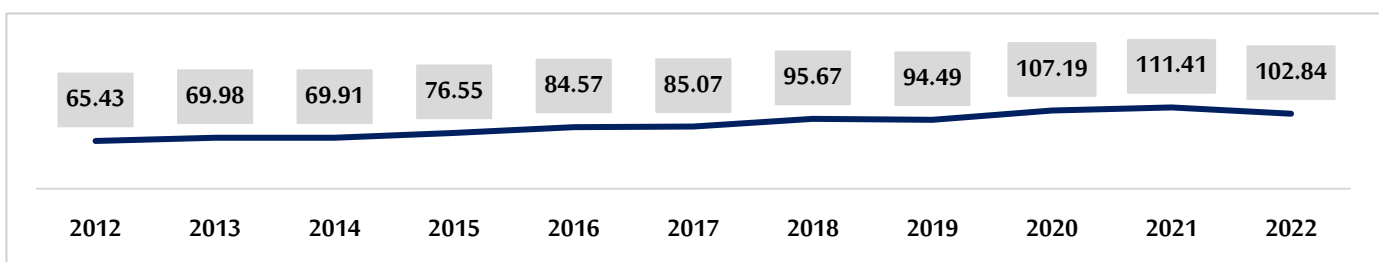


Figure 20: Chronic Respiratory Disease Mortality Rate per 100,000 Population

رسم بياني 20: معدل الوفيات بالأمراض التنفسية (لكل 100,000 نسمة)

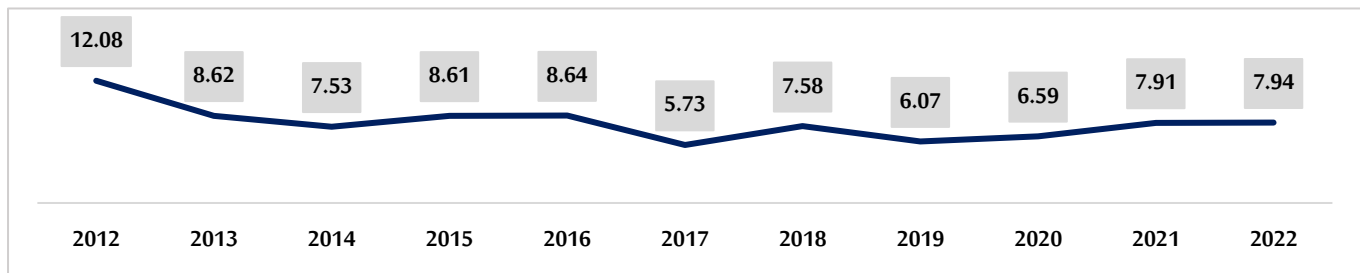
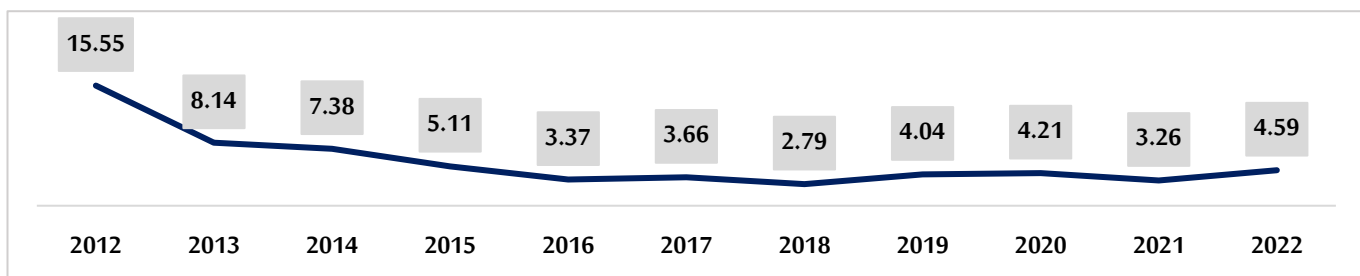


Figure 21: Diabetic Mortality Rate per 100,000 Population

رسم بياني 21: معدل الوفيات بسبب مرض السكري (لكل 100,000 نسمة)



7. Other SDG Mortality Indicators:

Figure 22: Road Traffic Accident Rate per 100,000 Population

رسم بياني 22: معدل حوادث الطرق (لكل 100,000 نسمة)

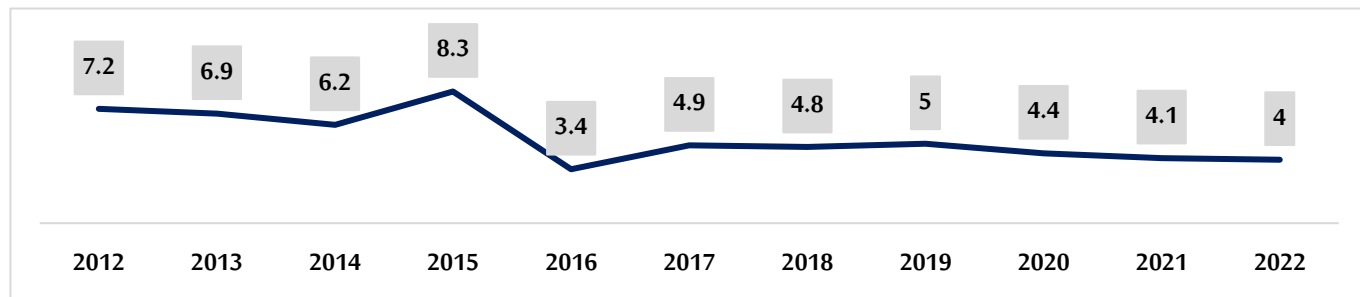
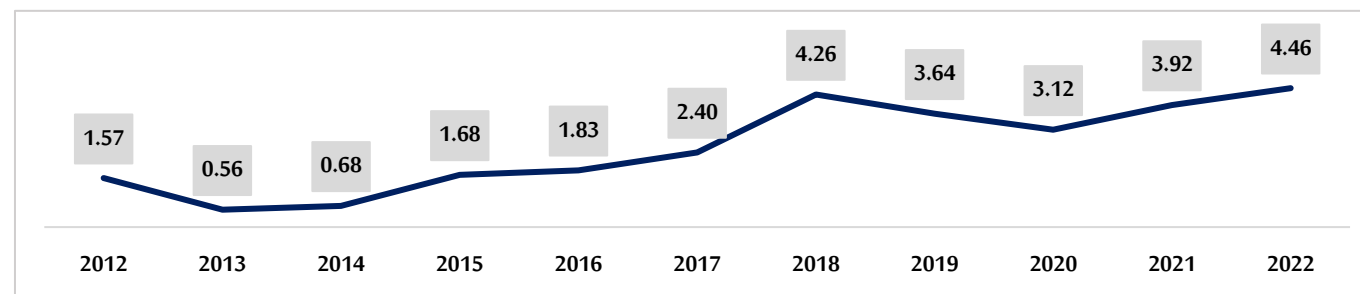


Figure 23: Suicide Mortality Rate Per 100 000 Population

رسم بياني 23: معدل حوادث الانتحار (لكل 100,000 نسمة)



8. Top Ten Cause of Death 2021 / 2021 الأسباب العشرة الرئيسية للوفاة لعام 2021

%	الجملة			Non-Bahraini			Bahraini			التشخيص الرئيسي Principal Diagnosis	رمز ICD-10
	الجملة	أنثى	ذكر	الجملة	أنثى	ذكر	الجملة	أنثى	ذكر		
	Total	Female	Male	Total	Female	Male	Total	Female	Male		
36.4	1,676	612	1,064	444	106	338	1,232	506	726	Diseases of the Circulatory System أمراض الجهاز الدوري (القلبي الوعائي)	I00-I99
28.1	1,292	524	768	365	117	248	927	407	520	COVID 19 كوفيد 19	COVID 19
10.1	465	242	223	56	32	24	409	210	199	Neoplasms الأورام	C00-D49
5.5	254	108	146	47	11	36	207	97	110	Diseases of the Respiratory System أمراض الجهاز التنفسي	J00-J99
4.6	213	39	174	133	18	115	80	21	59	External Causes of Morbidity and Mortality الأسباب الخارجية للمرض أو الوفاة	V00-Y98
2.5	114	65	49	12	5	7	102	60	42	Diseases of the Genitourinary System أمراض الجهاز التناسلي البولي	N00-N99
2.0	90	23	67	5	0	5	85	23	62	Symptoms, Signs and Abnormal Clinical and الأعراض والعلامات (الدلائل المرضية) والموجودات (النتائج) السريرية	R00-R99
1.8	82	41	41	28	17	11	54	24	30	Certain Conditions Originating in the Perinatal حالات معينة تنشأ في الفترة حوالى الولادة	P00-P99
1.7	79	26	53	14	5	9	65	21	44	Diseases of the Digestive System أمراض الجهاز الهضمي	K00-K99
1.6	75	35	40	16	6	10	59	29	30	Mental and Behavioural Disorders أمراض الجهاز العصبي	G00-G99
5.7	261	114	147	47	18	29	214	96	118	Other Diagnosis التشخيصات الأخرى	OTHER
100	4,601	1,829	2,772	1,167	335	832	3,434	1,494	1,940	Grand Total الجملة الكلية	

9. Top Ten Cause of Death 2022/ 2022 الأسباب العشرة الرئيسية للوفاة لعام

%	Total			Non-Bahraini			Bahraini			التشخيص الرئيسي Principal Diagnosis	رمز التصنيف ICD-10
	الجملة Total	أنثى Female	ذكر Male	الجملة Total	أنثى Female	ذكر Male	الجملة Total	أنثى Female	ذكر Male		
44.5	1,568	538	1,030	424	89	335	1,144	449	695	Diseases of the Circulatory أمراض الجهاز الدوري (القلبي الوعائي)	I00-I99
13.8	486	276	210	39	21	18	447	255	192	Neoplasms الأورام	COVID 19
7.2	252	110	142	25	15	10	227	95	132	COVID 19 كوفيد 19	C00-D49
6.8	239	46	193	138	21	117	101	25	76	External Causes of Morbidity الأسباب الخارجية للمراضة أو الوفاة	V00-Y98
6.0	212	92	120	30	13	17	182	79	103	Diseases of the Respiratory أمراض الجهاز التنفسي	J00-J99
2.8	97	46	51	15	7	8	82	39	43	Endocrine. Nutritional and أمراض الغدد الصماء والتغذية والاستقلاب	E00-E90
2.7	96	28	68	7	2	5	89	26	63	Symptoms. Signs and Abnormal الأعراض والعلامات (الدلائل المرضية)	R00-R99
2.7	94	41	53	8	2	6	86	39	47	Diseases of the Digestive أمراض الجهاز الهضمي	K00-K99
2.6	91	45	46	9	6	3	82	39	43	Diseases of the Genitourinary أمراض الجهاز التناسلي البولي	N00-N99
2.5	89	32	57	16	6	10	73	26	47	Certain Infectious & Parasitic الأمراض المعدية الطفيلية	A00-B99
6.5	297	147	150	132	59	73	165	88	77	Other Diagnosis التشخيصات الأخرى	OTHER
77	3,521	1,401	2,120	843	241	602	2,678	1,160	1,518	Grand Total الجملة الكلية	

10. Total Deliveries

Table 7: Total Deliveries per Place of Birth

جدول 7: إجمالي الولادات حسب مكان الولادة

Year	مكان الولادة			المجموع Total	السنة
	القطاع الحكومي Government Sector	القطاع الخاص Private Sector	في المنزل وفي الطريق إلى المستشفى At Home and on Route to Hospital		
2018	15,451	3,329	85	18,865	2018
2019	14,291	3,644	67	18,002	2019
2020	13,292	4,000	50	17,342	2020
2021	12,746	4,731	59	17,536	2021
2022	13,386	3,949	102	17,437	2022

Public Health Indicators

1. Vaccine Statistics⁵

Table 8: Routine Infants, Childhood and Pregnant Women Vaccination Coverage Among Years

جدول 8: نسبة التغطية بالتطعيمات الروتينية للرضع والأطفال والحوامل حسب السنة

Vaccine	2022	2021	2020	2019	2018	التطعيم
Infant < 1 Year						الرضع > 1 سنة
BCG (Bacille Calmette-Guerin)	100	100	100	100	100.0	لقاح الدرن (بي سي جي) عند الولادة
Hepatitis B Vaccine at birth	100	100	100	97.8	98.0	الجرعة الابتدائية من لقاح التهاب الكبد الوبائي (ب) عند الولادة
First dose of DTP (Diphtheria, Tetanus, Pertussis)	97.4	100	100	99.1	100.0	الجرعة الأولى من اللقاح البكتيري الثلاثي (الخناق والكزاز والشاهوق)
First dose of injectable Polio vaccine (IPV)	97.4	100	99.6	99.1	99.9	الجرعة الأولى من لقاح شلل الأطفال المعطل
Second dose of Rotavirus vaccine	94.7	98.5	97.9	98.8	98.0	الجرعة الثانية من لقاح الفيروس العجلي (الروتا)
Third dose of DTP (Diphtheria, Tetanus, Pertussis)	96.8	98.2	98.2	99.8	100.0	الجرعة الثالثة من اللقاح البكتيري الثلاثي (الخناق والكزاز والشاهوق)
Third dose of Polio vaccine	96.9	98.5	98.3	100	100.0	الجرعة الثالثة من لقاح شلل الأطفال
Third dose of Hepatitis B (HepB)	96.8	98.2	98.3	99.85	100.0	الجرعة الثالثة من لقاح التهاب الكبد الوبائي (ب)
Third dose of Haemophilus Influenza type b (Hib)	96.8	98.2	98.3	99.8	100.0	الجرعة الثالثة من لقاح المستدمية النزلية فئة ب (الهيموفيلس أنفلونزا ب)
Third dose of Pneumococcal Conjugate vaccine	98.5	99	99.6	96.6	97.8	الجرعة الثالثة من لقاح المكورات الرئوية المقترن
Children at age 1 - 2 year						الأطفال في عمر 1-2 سنة
First dose of MMR (Mumps, Measles, Rubella)	100	100	100	100	100.0	الجرعة الأولى من اللقاح الفيروسي الثلاثي (الحصبة والنكاف والحصبة الألمانية)
First dose of Varicella Vaccine	100	100	100	100	100.0	الجرعة الأولى من لقاح الجدري المائي (الحماق)
First dose of Hepatitis A	100	99.5	100	96.4	100.0	الجرعة الأولى من لقاح التهاب الكبد الوبائي (أ)
Second dose of MMR (Measles, Mumps, Rubella)	100	98.8	100	100	99.5	الجرعة الثانية من اللقاح الفيروسي الثلاثي (الحصبة والنكاف والحصبة الألمانية)

⁵ Source: Ministry of Health /Public Health

Annual Health Statistics Report 2021/2022 Report

Vaccine	2022	2021	2020	2019	2018	التطعيم
First booster of DPT(Diphtheria, Tetanus, Pertussis)	99.4	99.1	100	98.94	97.8	الجرعة المنشطة الأولى من اللقاح البكتيري الثلاثي (الخناق والكزاز والشاهوق)
First booster of Polio vaccine	99.6	99.2	100	98.94	100.0	الجرعة المنشطة الأولى من طعم شلل الأطفال
Children at age 2-3 years						الأطفال في عمر 2-3 سنة
Second dose of Hepatitis A	100	100	100	100	100.0	الجرعة الثانية من لقاح التهاب الكبد الوبائي (أ)
Meningococcal ACWY-135 Conjugate	100	100	100	100	100.0	لقاح المكورات السحائية الرباعي المقترن
Second dose of Varicella Vaccine	100	100	98.3	99.1	100.0	الجرعة الثانية من لقاح الجدري المائي (الحماق)
Children at age 4- 5 years						الأطفال في عمر 4-5 سنوات
Second booster of DTP (Diphtheria, Tetanus, Pertussis)	99.4	96.5	97.9	98.99	100.0	الجرعة المنشطة الثانية من اللقاح البكتيري الثلاثي (الخناق والكزاز والشاهوق)
Second booster of polio vaccine	100	96.7	97.9	98.99	100.0	الجرعة المنشطة الثانية من طعم شلل الأطفال
Pregnant women given 2 doses or more of tetanus toxoid (Td2+)	13	28	27	66	38.1	نسبة التغطية بجرعتين أو أكثر من لقاح التيتانوس للحوامل
Protection at Birth rate against neonatal tetanus	96.7	100	99.1	98.5	99.3	معدل الحماية للمواليد ضد التيتانوس الوليدي

2. Non Communicable Disease Statistics⁶

Table 9: Number Patients of Four Main Non-Communicable Diseases at PHC By Diagnosis, Nationality & Age Groups from 2013 to 2022

جدول 9: عدد مرضى الأمراض الأربعة الرئيسية غير السارية المسجلين بالرعاية الصحية الأولية حسب التشخيص والجنسية والفئة العمرية للفترة من 2013 إلى 2022

Age Groups									Nationality	Diagnosis	
Total	70 +	60-69	50-59	40-49	30-39	20-29	10-19	0-9			
142,700	21,684	29,973	26,822	21,189	19,176	15,208	6,629	2,019	Bahraini	بحريني	أمراض القلب والأوعية الدموية Cardiovascular disease
71,563	2,973	12,836	21,555	20,022	10,467	2,496	805	409	Non- Bahraini	غير بحريني	
214,263	24,657	42,809	48,377	41,211	29,643	17,704	7,434	2,428	Total	الجملة	
5,402	1,294	1,501	1,137	667	356	169	182	96	Bahraini	بحريني	الأمراض السرطانية Cancer
981	87	185	271	251	118	13	29	27	Non- Bahraini	غير بحريني	
6,383	1,381	1,686	1,408	918	474	182	211	123	Total	الجملة	
73,451	16,077	23,851	17,754	8,924	3,883	1,701	1,023	238	Bahraini	بحريني	داء السكري Diabetes
41,070	2,030	9,013	14,091	11,757	3,680	299	135	65	Non- Bahraini	غير بحريني	
114,521	18,107	32,864	31,845	20,681	7,563	2,000	1,158	303	Total	الجملة	
142,478	6,693	10,927	13,943	18,244	22,786	23,428	25,365	21,092	Bahraini	بحريني	الأمراض المزمنة بالجهاز التنفسي Chronic Respiratory Disease
52,444	610	2,753	7,501	14,247	15,700	3,810	3,803	4,020	Non- Bahraini	غير بحريني	
194,922	7,303	13,680	21,444	32,491	38,486	27,238	29,168	25,112	Total	الجملة	

Note: The patient may has more than one Non Communicable Disease.

⁶ Source: Ministry of Health /Public Health

3. Communicable Disease Statistics ⁷

Table 10: Incidences Rate of Notifiable Communicable Diseases 2021 - 2022 per 100,000 Population

جدول 10: معدل الحالات المستجدة للأمراض المبلغ عنها للعام 2021-2022 (لكل 100,000 نسمة)

Disease	2021	2022	المرض
Cholera	0.20	0.06	الكوليرا
Typhoid fever	0.33	0.45	الحصى التيفية
Pulmonary TB *	8.44	7.06	التدرن الرئوي
Non-pulmonary TB *	4.72	5.14	التدرن غير الرئوي
Diphtheria	0.00	0.00	الخناق (الدفتيريا)
Whooping cough	0.00	0.00	الشاهوق (السعال الديكي)
Neonatal tetanus	0.00	0.00	الكزاز الوليدي (حديثي الولادة)
Non-neonatal tetanus	0.00	0.00	الكزاز غير الوليدي
Meningococcal meningitis	0.00	0.00	العدوى بالمكورات السحائية
Haemophilus Influenzae (b) meningitis	0.00	0.00	التهاب السحايا البكتيري المتسبب من هييموفيلس انفلونزا
Poliomyelitis	0.00	0.00	شلل الأطفال
Measles**	0.00	1.16	الحصبة
Mumps	0.47	1.03	النكاف (أبو كعب)
Rubella	0.00	0.00	الحصبة الألمانية
Chickenpox	4.45	16.76	الحماق (الجدري)
Influenza	3.92	268.18	***التزلة الوافدة (الأنفلونزا)
Yellow Fever (Jaundice)	0.00	0.00	الحصى الصفراء (البرقان)
Viral hepatitis	0.00	0.00	التهاب الكبد الوبائي
Viral hepatitis A	0.27	0.32	التهاب الكبد الوبائي أ
Viral hepatitis B	0.66	0.58	التهاب الكبد الوبائي ب
Viral hepatitis C	0.13	0.06	التهاب الكبد الوبائي ج
Viral hepatitis E	0.07	0.00	التهاب الكبد الوبائي ي
Other Meningitis	1.26	0.71	التهاب السحايا الأخرى
Paratyphoid fever	0.00	0.00	الحصى نظيرة التيفية
Other salmonella infection	14.69	17.27	عدوى السلمونيلا الأخرى
Acute Flaccid Paralysis	0.73	1.93	الشلل الرخو الحاد
Shigellosis	1.60	0.83	داء الشيغيلات
Food poisoning	2.99	8.48	تسمم غذائي
Amoebiasis	1.33	1.16	داء الأميبات
Malaria (P.falciparum)	0.00	0.39	البرداء المنجلية
Malaria (P.vivax)	1.06	1.35	البرداء النشيطة
Malaria Mixed	0.00	0.00	البرداء المتعددة
Malaria (p.malaria)	0.00	0.00	البرداء الوبالية
Malaria (P.Ovale)	0.00	0.26	البرداء البيضوية
Syphilis	51.05	18.62	الزهري (السفلس)

⁷ Source: Ministry of Health /Public Health

Annual Health Statistics Report 2021/2022 Report

Disease	2021	2022	المرض
Gonococcal infection	7.71	2.25	السيلان (خمج بالمكورات السيلانية)
Streptococcal sore throat	0.20	0.13	التهاب الحلق العقدي
Leprosy	0.20	0.06	الجذام
HIV (Human Immunodeficiency Virus) ***	2.39	3.53	عوز المناعة البشري

Note: * Bahraini & Non-Bahraini were included, non-Bahraini repatriated after receiving the required treatment according to national policy.

** Bahraini & Non-Bahraini resident were included, non-Bahraini pre employment repatriated & not included in the statistics.

*** The incidence is calculated for Bahraini cases only as all non-Bahraini are repatriated.

**** the raising in numbers due increase of testing during the year

Health Human Resources

Table 11: Health Human Resources per Year

جدول 11: عدد القوى العاملة حسب السنة

Indicator	2021		2022		المؤشر
	Total	Rate	Total	Rate	
Doctors	4129	274.47	4317	283.14	الأطباء
Dentists	1066	70.86	1125	73.79	أطباء الأسنان
Midwives & Nurses	9388	624.05	9666	633.96	الممرضات والقابلات

Note: Rate above is based on 100 000 of population.

Table 12: Total number of hospitals and beds per year⁸

جدول 12: إجمالي عدد المستشفيات والأسرة حسب السنة⁸

Hospitals/ Beds	2022	2021	2020	2019	2018	المستشفيات / الأسرة
Hospitals and Health Units	59	58	54	53	56	المستشفيات والوحدات الصحية
Government Hospitals	10	9	6	6	6	المستشفيات الحكومية
Government Maternity Hospitals	1	1	1	1	1	مستشفيات الولادة الحكومية
Government Health Centers	27	27	27	27	28	المراكز الصحية الحكومية
Private Hospitals	21	21	20	19	21	المستشفيات الخاصة
Beds	2,816	3,204	2,955	2,860	2,716	الأسرة
Government Sector	2,816	2,608	2,459	2,434	2,205	القطاع الحكومي
Private Sector	612	596	496	426	511	القطاع الخاص

⁸ Source: NHRA

Health Financial Resources⁹

Table 13: Health Financial Resources per year

جدول 13: الموارد المالية الصحية حسب السنة

Year	إجمالي الإنفاق الحكومي	وزارة الصحة - المصروفات المتكررة	نسبة المصروفات المتكررة لوزارة الصحة %	وزارة الصحة - مصروفات المشاريع	نسبة مصروفات المشاريع لوزارة الصحة %	وزارة الصحة - الإيرادات	نسبة الإيرادات %	السنة
	Total Government Expenditure	MoH- Recurrent Expenditure	MoH % Recurrent Expenditure	MoH - Projects Expenditure	MoH % Project Expenditure	MoH - Revenue	% Revenue	
2021	3,367,938,166	244,165,782	102%	2,483,371	62%	27,025,202	86%	2021
2022	3,496,200,600	251,853,456	109%	6,303,724	67%	28,756,170	89%	2022

Table 14: Summary figures by health sector

جدول 14: أرقام موجزة حسب القطاع الصحي

Sector	Grand Total		القطاع
	2021	2022	
Out-Patient Visits الزيارات الخارجية			
Public	1,055,172	1,133,017	الحكومي
Private	-	1,793,420	الخاص
In-Patient Visits المرضى المنومين			
Public	70,162	68,998	الحكومي
Private	-	34,379	الخاص
Radiology Procedure إجراءات الأشعة			
Public	373,021	561,955	الحكومي
Private	-	15,021	الخاص
Laboratory Tests الفحوصات المخبرية			
Public	25,476,673	27,115,408	الحكومي
Private	-	2,110,477	الخاص
Surgical Procedures العمليات الجراحية			
Public	19,533	22,692	الحكومي
Private	-	40,592	الخاص
Dental Visits زيارات طب الأسنان			
Public	215,532	416,232	الحكومي
Private	-	35,987	الخاص

⁹ Source: Ministry of Finance

Primary Health Care

This section presents some of the primary health care numbers for 2021 and 2022, with the first table including visits per health centers. The total number of visits affected by the changes occurred at health center. In 2021, the number of visits to health centers (GPs and specialized clinics) decreased due to the COVID-19 pandemic. The numbers in 2022 have increased to 4,586,843; however, it is still less than the 2019 visits number; this is due to transferring some clinics to services performed under the general clinics, such as the non-communicable disease (NCD) clinic and sickle cell clinic, stopping the labor clinic, and the new services opened for ambulatory care in 2022.

Table 15: Total of Primary Health Care Visits per Year and Health Center

جدول 15: إجمالي الزيارات لمراكز الرعاية الصحية الأولية حسب السنة والمركز

Health Center	Grand Total		المركز الصحي
	2021	2022	
Bbk Health Centre - Hidd	200,319	340,961	مركز بنك البحرين والكويت الصحي (الحد)
Halat Bu Maher Health Center	92,616	217,792	مركز حالة بو ماهر الصحي
Muharraq Health Center	221,288	176,481	مركز المحرق الصحي
Nbb Arad Health Center	89,988	109,925	مركز بنك البحرين الوطني الصحي (بعراد)
Nbb Dair Health Center	79,578	110,321	مركز بنك البحرين الوطني الصحي (بالدير)
Shaikh Salman Health Center	31,060	37,263	مركز الشيخ سلمان الصحي
Al Hooraa Health Center	38,626	46,604	مركز الحورة الصحي
Bilad Al Qadeem Health Center	65,413	72,212	مركز بلاد القديم الصحي
Ibn Sina Health Center	50,901	56,997	مركز ابن سينا الصحي
Naim Health Center	74,810	88,786	مركز النعيم الصحي
Shaikh Sabah Health Center	77,270	91,619	مركز الشيخ صباح السالم الصباح الصحي
Jidhafs Health Center	142,720	218,147	مركز جدحفص الصحي
Isa Town Health Center	110,014	138,293	مركز مدينة عيسى الصحي
Shaikh Jaber AlSabah Health Center	229,706	372,062	مركز الشيخ جابر الأحمد الصباح الصحي
Yousif Engineer Health Center	344,847	399,953	مركز يوسف عبدالرحمن انجنير الصحي
Al Budaiya Health Center	105,173	128,264	مركز البديع الصحي
Budaiya Coastal Health Clinic	34,912	42,702	عيادة البديع الساحلية الصحية
Ahmed Ali Kanoo Health Center	113,719	136,702	مركز أحمد علي كانو الصحي
Al Kuwait Health Center	147,013	195,174	مركز الكويت الصحي
Hamad Kanoo Health Center	284,506	335,847	مركز حمد كانو الصحي
Sh. Abdulla Bin Khalid Al-Khalifa Hc	11,628	151,765	مركز الشيخ عبدالله بن خالد آل خليفة الصحي
Sitra Health Center	139,354	208,328	مركز سترة الصحي
A' Ali Health Center	105,183	131,139	مركز عالي الصحي
Al Zallaq Health Center	22,467	27,618	مركز الزلاق الصحي
Hamad Town Health Center	124,823	151,933	مركز مدينة حمد الصحي
Mohammad Jassim Kanoo Health Center	270,272	384,637	مركز محمد جاسم كانو الصحي
Jaw & Asker Clinic	23,869	9,797	عيادة جو وعسكر
Airport Clinic	62	-	عيادة المطار
East Riffa Health Center	105,176	-	مركز الرفاع الشرقي الصحي
Madinat Khalifa Health Center	-	63,200	مركز مدينة خليفة الصحي
Tele Consultation Center "Centralised"	37,259	25,052	المركز الصحي الافتراضي المركزي
Total	3,374,572	4,469,574	الجملة

Annual Health Statistics Report 2021/2022 Report

Figure 24: Total of Primary Health Care Visits per Year

رسم بياني 24: إجمالي الزيارات لمراكز الرعاية لصحية الأولية حسب السنة

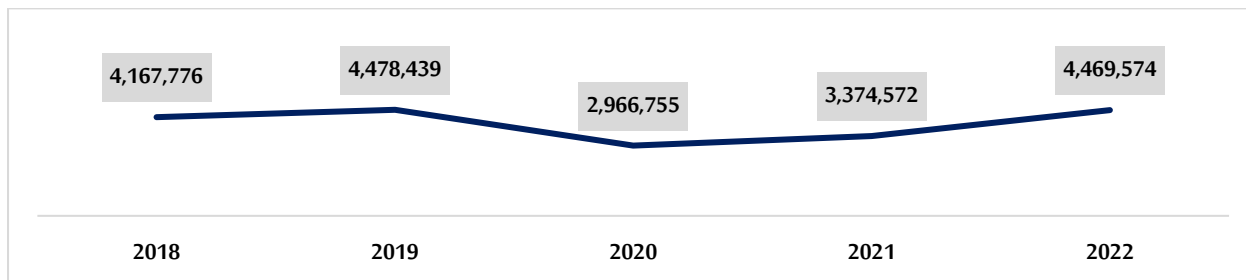


Table 16: Total Collected Laboratory Tests per Year¹⁰

جدول 16: إجمالي الفحوصات المخبرية المجمعة حسب السنة¹⁰

Collected Laboratory Tests		الفحوصات المخبرية المجمعة		
2018	2019	2020	2021	2022
10406969	11006446	12331735	12749531	14507935

Note: Including all collected tests for (Biochemistry, Hematology, Blood Bank, Microbiology, Pathology, Hematology, Coagulation, Serology, Urgent Finger, Public Health)

Table 17: Total Radiology Procedures per Year¹⁰

جدول 17: إجمالي إجراءات الأشعة حسب السنة¹⁰

Radiology Procedures		إجراءات الأشعة		
2018	2019	2020	2021	2022
154650	153781	118894	148834	166619

Note: Including all Radiology procedures (Radiography, OPG, Bones Mineral Density, Mammography, Ultrasound).

Table 18: Total Sick Leaves Issued per Year¹⁰

جدول 18: إجمالي الإجازات المرضية الصادرة حسب السنة¹⁰

Sick Leaves Issued		الإجازات المرضية الصادرة		
2018	2019	2020	2021	2022
703610	660.999	294500	303945	603105

Note: Including Medical Certificate and School Medical Certificate

¹⁰ Source: Primary Health Care

Government Hospitals¹¹

1. Salmaniya Medical Complex:

Table 19: Number of Out-Patient Visits

جدول 19: عدد الزيارات الخارجية

Year	Total			Non-Bahraini			Bahraini			السنة
	الجملة	أنثى	ذكر	الجملة	أنثى	ذكر	الجملة	أنثى	ذكر	
	Total	Female	Male	Total	Female	Male	Total	Female	Male	
2021	778,973	417,002	361,971	159,199	83,454	75,745	619,774	333,548	286,226	2021
2022	783,373	449,437	333,936	175,777	79,200	96,577	607,596	370,237	237,359	2022

Figure 25: Number of SMC - Out Patient Services

رسم بياني 25: عدد الزيارات الخارجية

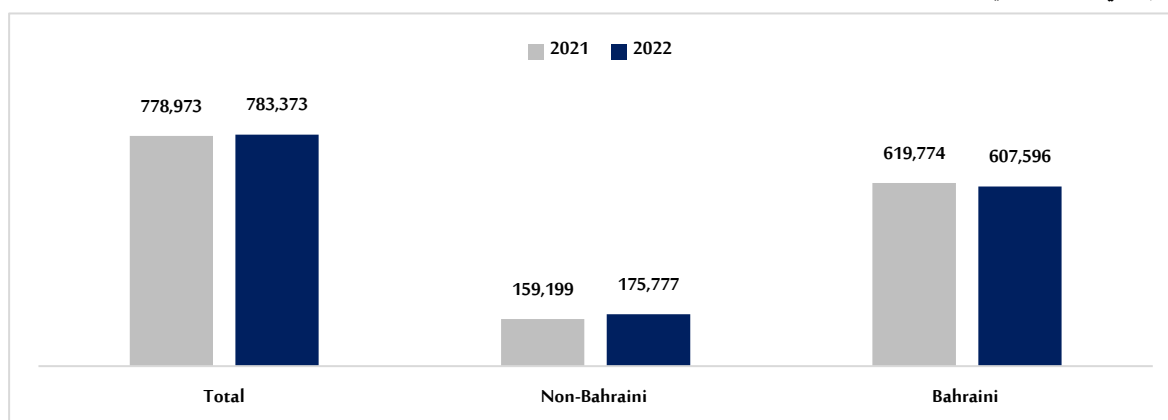


Table 20: In-Patient indicators

جدول 20: مؤشرات المرضى

Year	معدل إشغال السرير	فترة فراغ السرير	معدل دوران السرير	جملة أيام المرضى	أيام الأسرة	عدد الأسرة	جملة الخروج	جملة الدخول	السنة
	Bed occupancy rate	Turnover interval	Turnover rate (Rotation Rate)	Total In-patient service days	Bed days available	No. of beds	Total Discharges	Total Admissions	
2021	62%	3.6	37.8	270,988	434,715	1,191	45,028	45,019	2021
2022	75%	2	46.2	286,739	383,980	1,052	49,020	48,619	2022

Table 21: Surgical Operations and Procedures at Main Operation Theater

جدول 21: العمليات والإجراءات الجراحية في قسم العمليات الرئيسي

Year	Total			Non-Bahraini			Bahraini			السنة
	الجملة	أنثى	ذكر	الجملة	أنثى	ذكر	الجملة	أنثى	ذكر	
	Total	Female	Male	Total	Female	Male	Total	Female	Male	
2021	10,692	4,272	6,420	3,219	899	2,320	7,473	3,373	4,100	2021
2022	14,983	6,220	8,763	3,711	1,151	2,560	11,272	5,069	6,203	2022

¹¹ Source: Governmental Hospitals

Figure 26: Surgical Operations and Procedures at Main Operation Theater

رسم بياني 26: العمليات والإجراءات الجراحية في قسم العمليات الرئيسي

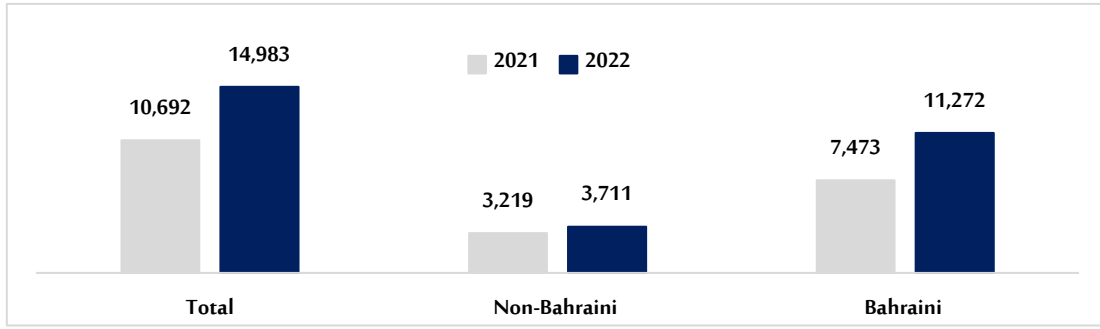


Table 22: Blood Donation Classified by Quantity Donated and Used جدول 22: تبرعات الدم مصنفة حسب كمية التبرع والاستخدام

Year	المعدل الأسبوعي للتبرع	الكمية المستهلكة	الكمية المتبرع بها	السنة
	Average Weekly Donations	Quantity Used	Quantity Donated	
2018	375.88	36552	19546	2018
2019	388.69	37055	20212	2019
2020	333.17	34430	17325	2020
2021	375.84	37832	19544	2021
2022	384.63	39047	20001	2022

Figure 27: Average Weekly Blood Donations

رسم بياني 27: المعدل الأسبوعي للتبرع بالدم

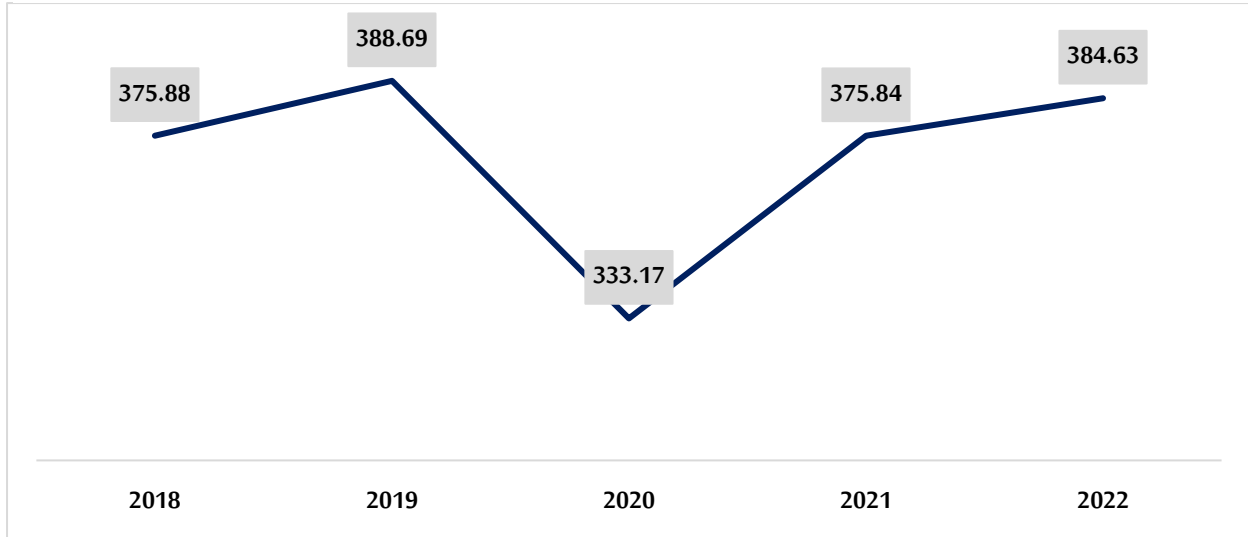


Table 23: Radiology Performed Procedures in SMC

جدول 23: إجراءات الأشعة في مركز السلمانية الطبي

Radiology Procedure	2021	2022	نوع الأشعة
BMD - Bones Mineral Density	1,204	1494	قياس كثافة العظام
Barium Meal	1,192	1647	تصوير المعدة بالباريوم
CT - Computed Tomography	13,346	31003	التصوير المقطعي
DB - Dead Body	1	NA	تصوير الجثة
DX - Radiography	25,111	157297	الأشعة السينية
ERCP	67	61	تصوير رجعي للقنوات الصفراوية والبنكرياس
ESWL	132	290	تفتيت الحصى بموجات الصدمة
FR - Fluoroscopy	1,766	793	التصوير الفلوري
IVP - IVP (IVU)	192	181	تصوير المسالك البولية
MG - Mammography	2,129	2838	تصوير الثدي
MR - Magnetic Resonance	10,247	11892	الرنين المغناطيسي
NM - Nuclear Medicine	1,912	1719	الطب النووي
OPG	773	965	تصوير الأسنان والوجه والفكين
OPTH - Operation Theatre	1,475	1518	تصوير غرفة العمليات
PI - Imaging Tests		1715	اختبارات التصوير
PORT - Portable / Mobile X-Ray	33,780	36910	الأشعة المتنقلة
US - Ultrasound	25,555	34158	جهاز الموجات فوق الصوتية
USP - Ultrasound Portable	1,459	1183	جهاز الموجات فوق الصوتية المحمول
XA - Angiography	1,011	1176	تصوير الأوعية الدموية
Total	121,352	286,840	الجملة

2. Peripherals Governmental Hospitals

2.1 Psychiatry Hospital

Table 24: Psychiatry Hospital -Out Patient Services

جدول 24: خدمات الزيارات الخارجية لمستشفى الطب النفسي

Year	Total الجملة		Total by gender		Non- Bahraini		Bahraini		السنة		
	إجمالي المواعيد التي تم حضورها	إجمالي المواعيد	أنثى	ذكر	الجملة	أنثى	ذكر	الجملة		أنثى	ذكر
	Total Seen Appointments	Total Appointment	Female	Male	Total	Female	Male	Total		Female	Male
2019	45,136	55,335	22,141	33,194	2,045	1,100	945	53,290	21,041	32,249	2019
2021	55,068	62,972	26,015	36,864	2,438	1,283	1,155	60,534	24,744	35,790	2021
2022	58,073	65,154	28,125	37,029	2,657	1,459	1,198	62,497	26,666	35,831	2022

Figure 28: Total Seen Appointments

رسم بياني 28: إجمالي المواعيد التي تم حضورها

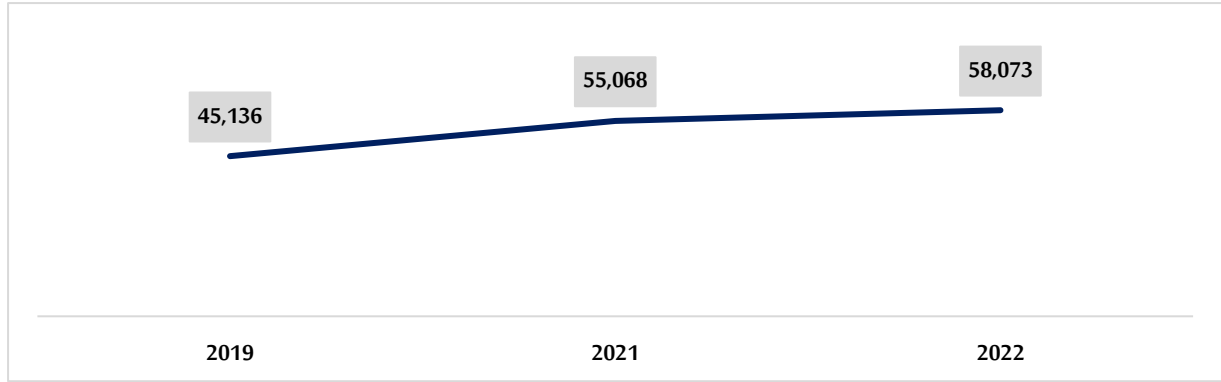


Table 25: Psychiatry Hospital -In Patient Services

جدول 25: خدمات مرضى مستشفى الطب النفسي

Clinic	الجملة	التأهيل طويل المدى	كبار السن	التخلف العقلي	الطب النفسي العام	الطب العدلي	المخدرات والكحول	الأطفال والمراهقين	القلق	العيادة
	Total	Long Term Rehabilitation	Psycho-Geriatric	Mental Retardation	General Psychiatric	Forensic	Drug & Alcohol	Child & Adolescent	Anxiety	
2019										
Total Discharges	1,269	12	48	88	752	70	87	206	6	جملة الخروج
length of stay	75,584	9788	3684	19869	30828	4181	2684	4307	243	مدة الإقامة
Average length of stay	60	816	77	226	41	60	31	21	41	متوسط مدة الإقامة
2021										
Total Discharges	1,292	9	60	98	713	50	115	242	5	جملة الخروج
length of stay	116,634	10385	4487	67699	23506	5885	3004	1538	130	مدة الإقامة
Average length of stay	90	1,154	75	691	33	118	26	6	26	متوسط مدة الإقامة
2022										
Total Discharges	1,423	23	69	83	696	95	134	317	6	جملة الخروج
length of stay	62,431	10512	1750	14078	21947	7770	3263	2889	222	مدة الإقامة
Average length of stay	44	457	25	170	32	82	24	9	37	متوسط مدة الإقامة

2.2 Jidhafs Maternity Hospital

Table 26: Jidhafs Maternity Hospital Admissions and Discharges

جدول 26 إجمالي الدخول والخروج لمستشفى جدحفص للولادة

Year	Total			Non-Bahraini			Bahraini			السنة
	الجملة	أنثى	ذكر	الجملة	أنثى	ذكر	الجملة	أنثى	ذكر	
	Total	Female	Male	Total	Female	Male	Total	Female	Male	
2021										
No. of Admission	3,068	3,068	0	1,058	1,058	0	2,010	2,010	0	عدد الدخول
No. of Discharge	3,092	3,092	0	1,000	1,000	0	2,092	2,092	0	عدد الخروج
2022										
No. of Admission	1,884	1,450	434	944	769	175	940	681	259	عدد الدخول
No. of Discharge	1,887	1,451	436	940	763	177	947	688	259	عدد الخروج

Note: Jidhafs Maternity is closed in 2022

2.3 Abdulrahman Kanoo for Kidney Diseases

Table 27: Hemo Dialysis Out-Patient Visits

جدول 27: وحدة الاستشفاء الدموي الوريدي

Year	Total			Non-Bahraini			Bahraini			السنة
	الجملة	أنثى	ذكر	الجملة	أنثى	ذكر	الجملة	أنثى	ذكر	
	Total	Female	Male	Total	Female	Male	Total	Female	Male	
2021	3837	1599	2238	153	68	74	3684	1496	1867	2021
2022	44776	18972	25804	1321	835	486	43455	18137	25318	2022

Table 28: Peritoneal Dialysis Out-Patient Visits

جدول 28: وحدة الاستشفاء الدموي البريتوني

Year	Total			Non-Bahraini			Bahraini			السنة
	الجملة	أنثى	ذكر	الجملة	أنثى	ذكر	الجملة	أنثى	ذكر	
	Total	Female	Male	Total	Female	Male	Total	Female	Male	
2021	702	327	375	8	8	0	694	292	347	2021
2022	2189	940	1249	3	3	0	2186	937	1249	2022

2.4 Geriatric Hospital

Table 29: Geriatric Hospital Admissions and Discharges

جدول 29: إجمالي الدخول والخروج لمستشفى المحرق لرعاية المسنين

Indicator	Total			Non-Bahraini			Bahraini			المؤشر
	الجملة	أنثى	ذكر	الجملة	أنثى	ذكر	الجملة	أنثى	ذكر	
	Total	Female	Male	Total	Female	Male	Total	Female	Male	
2019										
No. of Admission	35	26	9	6	5	1	29	21	8	عدد الدخول
No. of Discharge	35	26	9	6	4	2	29	22	7	عدد الخروج
2022										
No. of Admission	28	13	15	0	0	0	28	13	15	عدد الدخول
No. of Discharge	25	14	11	0	0	0	25	14	11	عدد الخروج

2.5 Ebrahim K. Kanoo Community Medical Center

Table 30: Ebrahim K. Kanoo Community Medical Center In Patient Services

جدول 30: خدمات مركز إبراهيم خليل كانو الصحي والاجتماعي

Indicator	2018	2019	2021	2022	المؤشر
Total admissions	196	191	38	102	جملة الدخول
Total discharges	197	184	28	102	جملة الخروج
Beds days Available	10,248	10,248	17,202	13,908	أيام الأسرة
Total Patient days	8,535	7,928	1,057	3,611	جملة أيام المرضى
Bed occupancy rate	83.30	77.40	6.14	25.96	معدل أشغال السرير
Average length of stay	43.30	43.10	37.75	35.40	متوسط مدة الإقامة

Note: Total number of beds in 2018 & 2019 is constant [28 beds]

Total number of beds in 2021 is raised to [47 beds] and it's changed in 2022 to [38 beds]

Total Patients days = Patient days overnight + patient days less than 1 day

Beds Occupancy Rate = Total Patients days/beds days available

Bahrain Defense Force Royal Medical services, Military Hospital & Mohamed Bin Khalifa Bin Salman Specialist Cardiac Center

Table 31: Bahrain Defense Force Royal Medical services and Mohamed Bin Khalifa Bin Salman Specialist Cardiac Center Outpatient Visits by years

جدول 31: عدد زيارات العيادات الخارجية لمستشفى قوة دفاع البحرين والخدمات الطبية الملكية ومركز محمد بن خليفة بن سلمان التخصصي للقلب

Bahrain Defense Force, Royal Medical services						
Department / Clinic	2022	2021	2020	2019	2018	القسم / العيادة
Accident & Emergency	36221	35258	37038	60034	63846	قسم الحوادث والطوارئ
General practice	121585	105817	81298	182706	197565	العيادة العامة
Dental clinic	48824	40119	47884	63462	64121	عيادة الأسنان
Consultant clinics	220528	214723	221018	262633	270585	عيادات الاستشاريين

Center	2022	2021	2020	2019	2018	المركز
Mohamed Bin Khalifa Bin Salman Specialist Cardiac Center	2089	17205	33076	30536	30185	مركز محمد بن خليفة بن سلمان التخصصي للقلب

Table 32: Inpatients Information in Bahrain Defense Force & Cardiac Center

جدول 32: المرضى في قوة دفاع البحرين ومركز محمد بن خليفة بن سلمان للقلب

Year	جملة الدخول	جملة الخروج	عدد الأسرة	أيام الأسرة	أيام المرضى	جملة أيام المرضى	معدل إشغال السرير	معدل دوران السرير	فترة فراغ السرير	متوسط الدخول يومياً	متوسط الخروج يومياً	متوسط مدة الإقامة	السنة
	Total Admission	Total Discharge	No. of beds	Bed days available	Patient-days overnight	Total Patient days	Bed occupancy rate	Turnover rate	Turnover interval	Average daily admission	Average daily discharge	Avg. length of stay	
2021	25,143	20,542	320	116,800	62,832	62,832	53.8	64.2	2.6	68.9	56.3	3.1	2021
2022	20,379	19,983	234	85,410	57,996	57,996	67.90	85.40	1.37	55.83	54.75	2.90	2022

Table 33: Radiology Procedures by Nationality and Gender

جدول 33: إجراءات الأشعة حسب الجنسية والجنس

Year	الجملة			Non-Bahraini			Bahraini			السنة
	الجملة	أنثى	ذكر	الجملة	أنثى	ذكر	الجملة	أنثى	ذكر	
	Total	Female	Male	Total	Female	Male	Total	Female	Male	
2021	102833	40995	61838	19741	6591	13150	83092	34404	48688	2021
2022	108,495	46,029	62,466	16,688	6,515	10,173	91,807	39,514	52,293	2022

Table 34: Laboratory Tests by Nationality and Gender

جدول 34: الفحوصات المخبرية حسب الجنسية والجنس

Year	الجملة			Non-Bahraini			Bahraini			السنة
	الجملة	أنثى	ذكر	الجملة	أنثى	ذكر	الجملة	أنثى	ذكر	
	Total	Female	Male	Total	Female	Male	Total	Female	Male	
2021	2,265,698	905,982	1,359,716	478,159	147,266	330,893	1,787,539	758,716	1,028,823	2021
2022	2,146,029	1,016,565	1,129,464	350,641	147,921	202,720	1,795,388	868,644	926,744	2022

Table 35: Surgical Procedures by Nationality and Gender

جدول 35: العمليات الجراحية حسب الجنسية والجنس

Year	الجملة			Non-Bahraini			Bahraini			السنة
	الجملة	أنثى	ذكر	الجملة	أنثى	ذكر	الجملة	أنثى	ذكر	
	Total	Female	Male	Total	Female	Male	Total	Female	Male	
2021	8,841	4,549	4,292	1,773	927	846	7,068	3,622	3,446	2021
2022	7,709	3,805	3,904	1,447	769	678	6,262	3,036	3,226	2022

Table 36: Endoscopy Procedures by Nationality and gender

جدول 36: إجراءات المناظير حسب الجنسية والجنس

Year	الجملة			Non-Bahraini			Bahraini			السنة
	الجملة	أنثى	ذكر	الجملة	أنثى	ذكر	الجملة	أنثى	ذكر	
	Total	Female	Male	Total	Female	Male	Total	Female	Male	
2021	1,582	798	784	1070	591	479	512	207	305	2021
2022	1,553	683	870	199	32	167	1,354	651	703	2022

Private Hospitals

جدول 37: عدد الزيارات الخارجية حسب المستشفى، الجنسية والجنس لعام 2022
Table 37: Out-Patient Visits by Hospital, Nationality and Sex 2022

Hospital	Total			Non-Bahraini			Bahraini			المستشفى
	الجملة	أنثى	ذكر	الجملة	أنثى	ذكر	الجملة	أنثى	ذكر	
	Total	Female	Male	Total	Female	Male	Total	Female	Male	
Bahrain Specialist Hospital	147182	71640	75542	87334	38042	49292	59848	33598	26250	مستشفى البحرين التخصصي
Haifa Eye Hospital	9444	5002	4442	1702	820	882	7742	4182	3560	مستشفى هيفاء للعيون
Ibn Al-Nafees Hospital	198473	101366	97107	34311	16517	17794	164162	84849	79313	مستشفى ابن النفيس
International medical Centre	87850	30360	57490	63684	17504	46180	24166	12856	11310	المركز الطبي الدولي
KIMS Health Hospital	126361	55239	71122	109213	46844	62369	17148	8395	8753	مستشفى كيمزهيلث
Al Noor Specialist Hospital	6648	3712	2936	1167	611	556	5481	3101	2380	مستشفى النور التخصصي
Rayan Hospital	77870	37535	40335	Not AV	Not AV	Not AV	Not AV	Not AV	Not AV	مستشفى ريان
Royal Bahrain Hospital	130752	69107	61645	78194	37540	40654	52558	31567	20991	مستشفى البحرين الملكي
Tariq Hospital	12576	Not AV	Not AV	Not AV	Not AV	Not AV	Not AV	Not AV	Not AV	مستشفى طارق
Al Malaki Specialist Hospital	35843	26480	9363	11186	6894	4292	24657	19586	5071	مستشفى الملكي التخصصي
Al-Amal Hospital	145967	74098	71869	57805	25321	32484	88162	48777	39385	مستشفى الأمل
Al-Manal Eye Hospital	5833	3233	2600	295	140	155	5538	3093	2445	مستشفى المنال للعيون
AlSalam Specialist Hospital	77048	48928	28120	15975	9153	6822	61073	39775	21298	مستشفى السلام التخصصي
Awali Hospital	74008	Not AV	Not AV	Not AV	Not AV	Not AV	Not AV	Not AV	Not AV	مستشفى عوالي
Al-Hilal multi-specialty medical center	347043.98	103739	243305	159130	50429	108702	187914	53310	134603	مركز الهلال الطبي المتعدد التخصصات
American Mission Hosp.	291005	134626	156379	150371	63415	86956	140634	71211	69423	مستشفى الإرسالية الأمريكية
Gulf Diabetes Specialist Center (Joslin)	19516	10920	8596	13939	7631	6308	5577	3289	2288	مركز الخليج التخصصي للسكر - (جوسلين)
Grand Total	1,793,420	775,985	930,851	784,306	320,861	463,446	844,660	417,589	427,070	الإجمالي الكلي

Note: Not AV.: Not Available, NA: Not Applicable; the service is not provided by the hospital

Table 38: In-Patient Visits by Hospital 2022

Hospital	المرضى المقيمين	المستشفى
	In-Patients	
Bahrain Specialist Hospital	5,326	مستشفى البحرين التخصصي
Haifa Eye Hospital	NA	مستشفى هيفاء للعيون
Ibn Al-Nafees Hospital	7776	مستشفى ابن النفيس
International medical Centre	NA	المركز الطبي الدولي
KIMS Health Hospital	1,391	مستشفى كيمز هيلث
Al Noor Specialist Hospital	816	مستشفى النور التخصصي
Rayan Hospital	NA	مستشفى ريان
Royal Bahrain Hospital	5,364	مستشفى البحرين الملكي
Tariq Hospital	NA	مستشفى طارق
Al Malaki Specialist Hospital	2,317	مستشفى الملكي التخصصي
Al-Amal Hospital	132	مستشفى الأمل
Al-Manal Eye Hospital	NA	مستشفى المنال للعيون
AlSalam Specialist Hospital	4,122	مستشفى السلام التخصصي
Awali Hospital	1590	مستشفى عوالي
Al-Hilal multi-specialty medical center	2,616	مركز الهلال الطبي المتعدد التخصصات
American Mission Hospital	2,929	مستشفى الإرسالية الأمريكية
Total Admissions	34,379	جملة الدخول

Note: NA: Not Applicable; the service is not provided by the hospital

Table 39: Laboratory Tests by Hospital, Nationality, & Gender 2022

جدول 39: الفحوصات المخبرية حسب المستشفى، الجنسية والجنس لعام 2022

Hospital	Total			Non-Bahraini			Bahraini			المستشفى
	الجملة	أنثى	ذكر	الجملة	أنثى	ذكر	الجملة	أنثى	ذكر	
	Total	Female	Male	Total	Female	Male	Total	Female	Male	
Bahrain Specialist Hospital	285195	126075	159120	186324	68179	118145	98871	57896	40975	مستشفى البحرين التخصصي
Haifa Eye Hospital	NA	NA	NA	NA	NA	NA	NA	NA	NA	مستشفى هيفاء للعيون
Ibn Al-Nafees Hospital	242288	Not AV	Not AV	Not AV	Not AV	Not AV	Not AV	Not AV	Not AV	مستشفى ابن النفيس
International medical Centre	52056	18405	33651	40897	11271	29626	11159	7134	4025	المركز الطبي الدولي
KIMS Health Hospital	457945	211100	246845	407650	183604	224046	50295	27496	22799	مستشفى كيمزهيلث
Al Noor Specialist Hospital	NA	NA	NA	NA	NA	NA	NA	NA	NA	مستشفى النور التخصصي
Rayan Hospital	64887	30766	34121	Not AV	Not AV	Not AV	Not AV	Not AV	Not AV	مستشفى ريان
Royal Bahrain Hospital	174403	84728	89675	112680	47927	64753	61723	36801	24922	مستشفى البحرين الملكي
Tariq Hospital	NA	NA	NA	NA	NA	NA	NA	NA	NA	مستشفى طارق
Al Malaki Specialist Hospital	125694	93376	32318	25585	22920	14765	81391	70456	10935	مستشفى الملكي التخصصي
Al-Amal Hospital	264226	150620	113606	97200	40101	57099	167026	110519	56507	مستشفى الأمل
Al-Manal Eye Hospital	NA	NA	NA	NA	NA	NA	NA	NA	NA	مستشفى المنال للعيون
AlSalam Specialist Hospital	81850	49659	32191	27823	11264	16559	54027	38395	15632	مستشفى السلام التخصصي
Awali Hospital	Not AV	Not AV	Not AV	Not AV	Not AV	Not AV	Not AV	Not AV	Not AV	مستشفى عوالي
Al-Hilal multi-specialty medical center	141094	42176	98918	72979	21332	51647	68115	20845	47271	مركز الهلال الطبي المتعدد التخصصات
American Mission Hospital	220839	114157	106682	60967	64215	68977	36219	49942	37705	مستشفى الإرسالية الأمريكية
Grand Total	2110477	921062	947127	1032105	470813	645617	628826	419484	260771	الإجمالي الكلي

Note: Not AV.: Not Available, NA: Not Applicable; the service is not provided by the hospital

Table 40: Radiology Procedures by Hospital, Nationality, & Gender 2022

جدول 40: إجراءات الأشعة حسب المستشفى، الجنسية والجنس لعام 2022

Hospital	الجملة			Non-Bahraini			Bahraini			المستشفى
	الجملة	أنثى	ذكر	الجملة	أنثى	ذكر	الجملة	أنثى	ذكر	
	Total	Female	Male	Total	Female	Male	Total	Female	Male	
Bahrain Specialist Hospital	25416	10512	14904	17414	5984	11430	8002	4528	3474	مستشفى البحرين التخصصي
Haifa Eye Hospital	NA	NA	NA	NA	NA	NA	NA	NA	NA	مستشفى هيفاء للعيون
Ibn Al-Nafees Hospital	16566	Not AV	Not AV	Not AV	Not AV	Not AV	Not AV	Not AV	Not AV	مستشفى ابن النقيس
International medical Centre	3165	1047	2118	2334	660	1674	831	387	444	المركز الطبي الدولي
KIMS Health Hospital	10661	5193	5468	6503	3143	3360	4158	2050	2108	مستشفى كيمزهيلث
Al Noor Specialist Hospital	NA	NA	NA	NA	NA	NA	NA	NA	NA	مستشفى النور التخصصي
Rayan Hospital	4425	2129	2296	Not AV	Not AV	Not AV	Not AV	Not AV	Not AV	مستشفى ريان
Royal Bahrain Hospital	16433	7850	8583	8231	3864	4367	8202	3986	4216	مستشفى البحرين الملكي
Tariq Hospital	NA	NA	NA	NA	NA	NA	NA	NA	NA	مستشفى طارق
Al Malaki Specialist Hospital	3848	2710	1138	1290	801	489	2558	1909	649	مستشفى الملكي التخصصي
Al-Amal Hospital	7061	2062	4999	4265	1101	3164	2796	961	1835	مستشفى الأمل
Al-Manal Eye Hospital	NA	NA	NA	NA	NA	NA	NA	NA	NA	مستشفى المنال للعيون
AlSalam Specialist Hospital	25314	17785	7529	5930	3251	2679	19384	14534	4850	مستشفى السلام التخصصي
Awali Hospital	4545	Not AV	Not AV	Not AV	Not AV	Not AV	Not AV	Not AV	Not AV	مستشفى عوالي
Al-Hilal multi-specialty medical center	16551	4417	12134	12325	2509	9816	4226	1908	2318	مركز الهلال الطبي المتعدد التخصصات
American Mission Hospital	16231	10036	6195	14592	5980	8612	8514	4056	4458	مستشفى الإرسالية الأمريكية
Grand Total	150216	63741	65364	72884	27293	45591	58671	34319	24352	الإجمالي الكلي

Note: Not AV.: Not Available, NA: Not Applicable; the service is not provided by the hospital

Table 41: Dental Visits by Hospital, Nationality, & Gender 2022

جدول 41: زيارات طب الأسنان حسب المستشفى، الجنسية والجنس لعام 2022

Hospital	الجملة			Non-Bahraini			Bahraini			المستشفى
	الجملة	أنثى	ذكر	الجملة	أنثى	ذكر	الجملة	أنثى	ذكر	
	Total	Female	Male	Total	Female	Male	Total	Female	Male	
Bahrain Specialist Hospital	5290	2225	3065	2942	1252	1690	2348	973	1375	مستشفى البحرين التخصصي
Haifa Eye Hospital	NA	NA	NA	NA	NA	NA	NA	NA	NA	مستشفى هيفاء للعيون
Ibn Al-Nafees Hospital	Not AV	Not AV	Not AV	Not AV	Not AV	Not AV	Not AV	Not AV	Not AV	مستشفى ابن النفيس
International medical Centre	6116	2721	3395	4350	1835	2515	1766	886	880	المركز الطبي الدولي
KIMS Health Hospital	2189	1356	833	1831	1075	756	358	281	77	مستشفى كيمزهيلث
Al Noor Specialist Hospital	83	34	49	5	0	5	78	34	44	مستشفى النور التخصصي
Rayan Hospital	6812	3912	2900	Not AV	Not AV	Not AV	Not AV	Not AV	Not AV	مستشفى ريان
Royal Bahrain Hospital	4283	2178	2105	3314	1587	1727	969	591	378	مستشفى البحرين الملكي
Tariq Hospital	NA	NA	NA	NA	NA	NA	NA	NA	NA	مستشفى طارق
Al Malaki Specialist Hospital	753	411	342	180	123	57	573	288	285	مستشفى الملكي التخصصي
Al-Amal Hospital	7692	3934	3758	3139	1509	1630	4553	2425	2128	مستشفى الأمل
Al-Manal Eye Hospital	NA	NA	NA	NA	NA	NA	NA	NA	NA	مستشفى المنال للعيون
AlSalam Specialist Hospital	511	243	268	93	43	50	418	200	218	مستشفى السلام التخصصي
Awali Hospital	Not AV	Not AV	Not AV	Not AV	Not AV	Not AV	Not AV	Not AV	Not AV	مستشفى عوالي
Al-Hilal multi-specialty medical center	Not AV	Not AV	Not AV	Not AV	Not AV	Not AV	Not AV	Not AV	Not AV	مركز الهلال الطبي المتعدد التخصصات
American Mission Hospital	2258	1121	1137	1506	757	749	752	364	388	مستشفى الإرسالية الأمريكية
Grand Total	35987	18135	17852	17360	8181	9179	11815	6042	5773	الإجمالي الكلي

Note: Not AV.: Not Available, NA: Not Applicable; the service is not provided by the hospital