

للحالات القائمة

خطوات تفعيل حالة العزل المنزلي

1

سيتم إرسال رسالة نصية لإبلاغك بنتيجة الإصابة بالفيروس دون الحاجة للتوجه إلى مراكز التشخيص والعلاج



2

يتوجب عليك تحميل تطبيق "مجتمع واعي" فور ظهور نتيجة الإصابة بالفيروس من خلال فحص (PCR)



3

افتح التطبيق واضغط على بدء العزل سيتم تفعيل حالة العزل بشكل تلقائي للحالات القائمة فقط



4

احرص على رفع صورك أولاً بأول حين يطلب منك ذلك



5

سيتم الترتيب لك للذهاب إلى مركز الفحص والعلاج لتقييم حالتك الصحية في الحالات التالية:


- إذا كنت تعاني من أعراض حادة
- إذا كنت تعاني من أمراض مزمنة
- البالغين من العمر 50 عاماً فما فوق

وسيتم إبلاغك بالموعد من قبل المعنيين
بوزارة الصحة



للحالات القائمة


خطوات تفعيل حالة العزل المنزلي



1



سيتم إرسال رسالة نصية
لإبلاغك بنتيجة الإصابة بالفيروس
دون الحاجة للتوجه إلى مراكز
التشخيص والعلاج



2




يتوجب عليك **تحميل**

تطبيق "مجتمع واعى"

فور ظهور نتيجة الإصابة بالفيروس من

خلال فحص (PCR)




3



افتح التطبيق


واضغط على **بدء العزل** حيث سيتم
تفعيل حالة العزل بشكل تلقائي
للحالات القائمة فقط




4



احرص على رفع صورك أولاً بأول
حين يطلب منك ذلك



5



سيتم الترتيب لك للذهاب إلى مركز الفحص والعلاج لتقييم حالتك الصحية في الحالات التالية:

- إذا كنت تعاني من **أعراض حادة**
- إذا كنت تعاني من **أمراض مزمنة**
- البالغين من العمر **50 عاماً فما فوق**

وسيتم إبلاغك بموعد الفحص من
قبل المعنيين بوزارة الصحة

